

# ROME




Winter 26/27

ALL  
WAYS  
DOWN



ZOROASTRIAN



Welcome to the 26/27 Rome Snowboards Collection. A physical manifestation of our shared passion and unrelenting desire to create the best damn snowboard gear on the planet. From frozen street spots to untouched pow fields, we are All Ways Down. Thanks for riding with us.

26/27 Rome Snowboardsコレクションへようこそ。

このコレクションは、「地球上で最高のスノーボードギアを作る」という私たちの情熱と揺るぎない信念を形にしたものだ。凍つくストリートスポットから、深い雪に覆われたバックカントリーまで。フィールドがどこであろうと、私たちは滑り続ける。私たちと一緒にライディングしてくれて、ありがとう。



### 今期新登場のViperファミリー：

私たちが目指したのは、「頼れる」「遊べる」、しかも「頑丈」で「1本ですべてをこなせる」オールマウンテンボードを作ることだった。

バンクドスラロームを駆け抜け、朝イチの圧雪バーンではキレ味の鋭いターンを刻む。サプライズのパウダーデイでは、心地よいクルージングを楽しめる。あらゆる地形に瞬時に対応する俊敏さを備え、雪面が荒れていようが、ハイスピードになろうが、まるで4WDのような安心感をもたらしてくれる。ゲレンデでは冷静沈着だが、ストームが来れば攻撃的なラインを刻める。**Viper**は、山全体を自由に走り回り、このうえないスリルを味わえる、多才なディレクショナルツインに仕上がっている。

Viperファミリーは、次の3モデルで構成されている。

**Viper Pro / Men's Viper / Women's Viper**

Introducing the  
**Viper Family**



**Viper Pro**



**Men's Viper**



**Women's Viper**



### FASE® バインディングの新機種、Volt :

Fast Entry Systemのバインディングの系譜に、フリースタイル要素の強いエネルギッシュな**Volt FASE®**が加わった。新開発のナイロンフレームシャーシが、均一で滑らかなフレックスを生み出し、あらゆる地形に対応する直感的な操作性と、一体感のあるライドフィールを実現する。トゥストラップは3段階、フォワードリンは2段階のポジション調整が可能で、あらかじめ6度のハイバックカンティングが入ったハイバック、幅広いブーツサイズに対応するユニバーサルディスクを備えている。

業界最高峰のフィット感を誇るストラップ。一体成型フレームならではの扱いやすさ。プレスがやすく、スタイルも追求しやすいミドルフレックス設定。FASE®がもたらす革新的な利便性。それらが組み合わさることで、「ちょうどいいノリ」をシーズンを通してキープしてくれる、オールラウンドなバインディングに**Volt FASE®**は仕上がっている。

# Introducing the **Volt FASE®**



Men's Volt FASE®



**W**  
WOMEN'S



**W**  
WOMEN'S

Women's Volt FASE®

Introducing the all-new  
**Rene Collection**

---

**NEW**



**Rene Pro**



**Rene**



### Rene コレクションが誕生：

唯一無二のスノーボーダー、レネ・リンネカンガス。圧倒的なパワーと驚異的なテクニックを兼ね備え、さらに独創的なクリエイティビティまで持ち合わせている。だからこそ、時代を超越するスタイルと研ぎ澄まされた最先端のトリックを自由に行き来するレネの滑りは、観る者を自然と魅了するエネルギーを秘めているのだ。

レネと共に彼のプロモデルを作ると決めた当初、正直なところ、どんなボードが完成するのか想像すらできなかった。ただひとつ確信していたのは、常識を超えるパワーを宿したボードになる、ということだけ。**26/27コレクション**で、私たちは**Rene Pro**と**Rene**という2モデルを発表できることを誇りに思う。どちらも「誰もがレネのように滑る」ために設計されたボードだ。

**Rene Pro**は、屈強な素材をふんだんに使用したハイオク仕様のディレクショナルツイン。巨大なキッカーを支配し、ミスの許されないストリートギャップに挑むとき、レネは迷わずこのキャンバーボードに搭乗する。

一方の**Rene**は、パークを気ままにクルージングしたり、バックヤード・セッションでFUNなトリックを楽しむためのモデル。扱いやすいフュージョン・キャンバーのディレクショナルツインで、しなやかでマイルドな反発を生み出す素材が採用されている。レネの滑りが放つバイブスを、存分に堪能できる1本となっている。



# Snowboards

---

Responsive boards ride better.

高い操作性とレスポンスが、ライディングの質を高める

**ROME**



# Board Tech

## HotRods ホットロッド

### ライディングを今まで以上にパワフルに！

レスポンスをさらに高め、確かな反発とパワーを引き出すため、ホットロッドとコアの関係性を見直して再構築。コアの構造を精密にチューニングすることで、ホットロッドが今まで以上に効果的に機能し、ライダーの動きにダイレクトに反応する。また、高さのあるオーリーを可能にし、巨大なジャンプでも安定したランディングを実現。さらに、エッジが抜けやすい雪面状況でも力強いエッジグリップを発揮する。



ホットロッドは、インサートホール付近まで内蔵されているが、ノーズの先端に近づくほどボードの厚みが薄くなるため、部分的に浮き出て見えている。

### HotRods

#### ボードの特性をさらに引き出す

それぞれのボードが持つ特性や、ライダーのスタイルをより引き出すために、カーボン製やバンブー製の補強材であるホットロッドを最適な形状・配置で内蔵。必要なポイントに的確な反発力とレスポンスを加えることで、各モデルの乗り味を最大限に引き立てる。

### Omega HotRods

#### パワーアップ版のホットロッド

ホットロッドの周囲を、ギリシャ文字のオメガ (Ω) 形状のカーボンスリーブで包み込んで補強することにより、ネクストレベルの反発力とレスポンスが加わる。必要なポイントにカーボン特有のパワーとポップ感がプラスされ、よりキレのあるライディングを引き出す。

### ホットロッドの種類



**Carbon HotRods**  
カーボン・ホットロッド  
軽量かつ剛性に優れる  
カーボン製の補強材



**Bamboo HotRods**  
バンブー・ホットロッド  
しなやかな竹素材で作られた棒状の補強材



**Carbon Omega HotRods**  
カーボン・オメガ・ホットロッド  
カーボンのロッドを  
カーボンスリーブでΩ状に  
被覆



**Bamboo Omega HotRods**  
バンブー・オメガ・ホットロッド  
竹製ロッドをさらに  
カーボンスリーブでΩ状に  
被覆

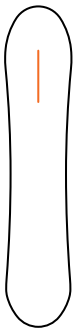
使用モデル: Ravine, Women's Ravine, Stale Fish, Viper Pro, Stale Crewzer, Party Mod, Artifact Pro

使用モデル: Service Dog, Warden, Hype, Artifact, Mechanic, Royal, Cheap Trick, Cheap Trick 3D, Slapstick

使用モデル: Ravine Pro, Rene Pro, Agent Pro

使用モデル: Rene, Agent, Boneless, Hype Pro, Men's Viper, Women's Viper


### ホットロッドの入り方



**Directional Single**  
ディレクショナル・シングル

前足のインサートホール外側からノーズに向かって中央部分に1本

Carbon: Stale Fish  
Bamboo: Service Dog



**Directional Double**  
ディレクショナル・ダブル

後ろ足のインサートホール外側からテールに向かって両サイドに2本

Carbon Ω: Ravine Pro  
Carbon: Ravine, Women's Ravine



**Directional Triple**  
ディレクショナル・トリプル

ディレクショナル・シングル+ディレクショナル・ダブルの合計3本

Carbon Ω: Rene Pro  
Bamboo Ω: Rene



**Twin Single**  
ツイン・シングル

両足のインサートホール外側からノーズとテールに向かって中央に1本ずつ

Carbon: Viper Pro, Stale Crewzer, Artifact Pro  
Bamboo: Warden, Hype, Artifact, Mechanic, Royal, Cheap Trick, Cheap Trick 3D, Slapstick  
Carbon Ω: Agent Pro  
Bamboo Ω: Men's Viper, Women's Viper, Agent, Boneless, Hype Pro



**Twin Double-V**  
ツイン・ダブル-V

両足のインサートホール外側からノーズとテールに向かってV字状に2本ずつ

Carbon: Party Mod

# Sidecuts サイドカット

## スノーボーディングにおけるレスポンスを再定義する

### Radial

実績あるシングル・ラディアル・サイドカット。信頼性と安定感に優れ、地形やスタイルを選ばず、あらゆるタイプのライダーを確実にサポートする。

使用モデル: Rene Pro, Rene, Stale Crewzer, Warden, Agent Pro, Agent, Hype Pro, Hype, Artifact Pro, Artifact, Cheap Trick

### Bi-Radial

ノーズ側はタイトに、テール側はワイドに設定した、2つのサイドカットを組み合わせた設計。ターンの入りはスムーズで、後半にかけてパワフルな加速を生む。ターンの繋ぎも流れるように自然で、常に安定したエッジグリップを発揮。ショートボードからワイドボードまで、それぞれの特性を最大限に引き出す。

使用モデル: Stale Fish, Service Dog

# Flax フラックス

## 軽量なスーパーファイバー

フラックスは、軽量な天然繊維を織り上げたテキスタイル素材。ボード内部に使用する際、縦方向に配置すれば高い剛性を、横方向に配置すれば優れた衝撃吸収性を発揮する。

### Flax Walls

I字型構造のサイドウォール補強材、フラックス・ウォール。コアとサイドウォールの間に縦方向で配置することで、剛性と安定性を高める。ディレクショナルとツインの2パターンがあり、モデルごとに最適な配置を使い分けている。

### Directional Flax Walls

ディレクショナル・フラックス・ウォールは、オールマウンテンボードのノーズに配置され、急斜面でのライディングや、強い衝撃を受けるような場面でも、安定性とパワーを高める。

使用モデル: Ravine Pro, Stale Fish



### Tri-Radial

3つの異なるサイドカーブ半径をシームレスに融合したサイドカット・デザイン。ツインチップボードからテーパードされたボードまで、それぞれのシェイプに最適化され、スムーズで理想的なターンを可能にする。

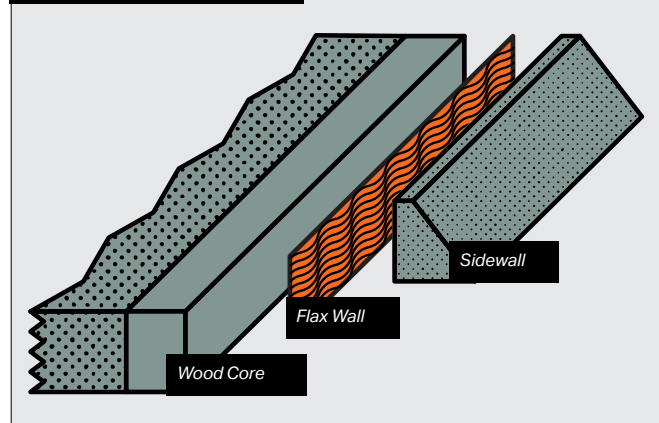
**Directional:** 従来のテーパード・ディレクショナル・シェイプにありがちな、テールでのスナップ不足やレスポンスの低下を解消。ターンの入りから抜けまで、妥協のないパワーと安定性を発揮し、高いパフォーマンスを提供する。

使用モデル: Ravine Pro, Ravine, Women's Ravine

**True Twin:** ノーズとテールはワイドに、センターはタイトに設定したサイドカーブ半径を組み合わせた。エッジの余計な引っ掛かりやオーバーターンを防ぎ、レギュラーでもスイッチでも違和感のない、スムーズなターンを実現。

使用モデル: Viper Pro, Men's Viper, Women's Viper, Party Mod, Boneless, Mechanic, Royal, Cheap Trick 3D, Slapstick, Minishred


### Flax Walls



### Twin Flax Walls

フリースタイル志向の強いボードに採用。ノーズとテールの強度を高め、オーリーを仕掛ける際の踏み込みをサポートし、深く沈み込むようなランディングの強い衝撃も吸収する。

使用モデル: Rene Pro, Agent Pro



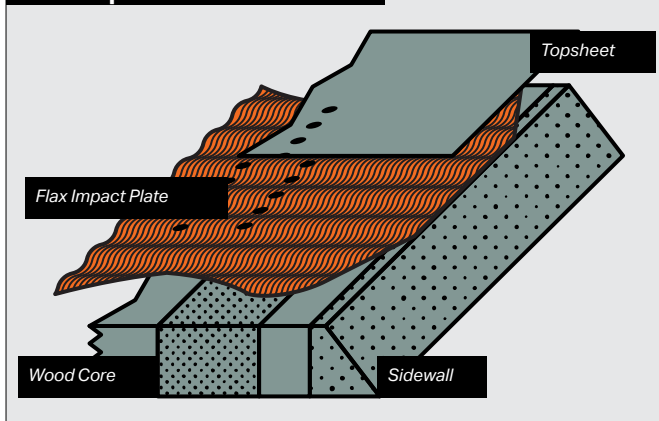
### Flax Impact Plates

ボード内部のコアとトップシートの間で、インサートホール周辺に水平方向に配置される、フラックスを織り込んだマット。全体的なボードフレックスを大きく変えることなく、着地時の激しい衝撃や荒れたバーンでの振動を分散・吸収し、ボードの耐久性を高める。

使用モデル: Ravine Pro, Rene Pro, Viper Pro, Stale Crewzer, Agent Pro, Party Mod, Boneless, Artifact Pro, Artifact



### Flax Impact Plates



## Diamond 3D ダイヤモンド3D

どんな状況でもスムーズな乗り味を！

ダイヤモンド3Dは、ライディング時のエッジの引っ掛かりを軽減し、あらゆるコンディションでスムーズな操作性を引き出すためにデザインされている。その核となるのが、ボード中央部にある幅広いフラットな滑走面と、緩やかな立体的曲面とのバランスだ。この構造により直滑降での安定性が高まり、ターンの始動も容易に。そしてディープパウダーでは、クレイジーな浮遊感をもたらす。




コンタクトポイントを持ち上げることでスムーズさをプラス。3Dといっても、スプーン形状ではなく、サイドに向かってフラットに立ち上がっているのが特徴だ。

### Directional Diamond 3D

ノーズのみに施されたディレクショナル・ダイヤモンド3Dは、ディレクショナルボード専用の3Dシェイプ。深いパウダーでは最高の浮遊感を、ロングターンではスムーズな操作性をもたらす。深雪から圧雪まで、あらゆるコンディションで最高のパフォーマンスを引き出す設計だ。

使用モデル: Ravine Pro, Ravine, Women's Ravine, Stale Fish, Service Dog, Viper Pro, Men's Viper, Women's Viper



### Twin Diamond 3D

ノーズとテールが徐々に立体的に持ち上がる3Dシェイプにより、プレイフルなレスポンスとスムーズなターンの始動を実現。加えて、エッジの切り替え時の引っ掛かりを抑えた高い安定性をもたらす。トリック重視のボードに多く採用されているのは、上達スピードを早めるためだ。

使用モデル: Boneless, Mechanic, Cheap Trick 3D, Royal, Slapstick, Minishred



## Double Kick ダブルキック

2段階のキックがもたらすパワー

ダブルキックは、ノーズとテールのキックが2段階で立ち上がった形状が特徴。プレスしやすいだけでなく、ノーズやテールを使ったアクションもしやすく、パウダーもより楽しめる。どんなライディングスタイルにも寄り添うデザインだ。




キックをラウンド形状に立ち上げるのではなく、フラットが存在するように2段階のバンドで立ち上げている。

### Directional Double Kick

25/26シーズンから登場したディレクショナル・ダブルキック。2段階で立ち上がったキックがテールの安定感を高め、深雪ではパワーを引き出し、後傾になりがちな着地でもしっかりとサポートする。

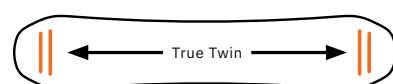
使用モデル: Service Dog, Viper Pro, Men's Viper, Women's Viper



### Twin Double Kick

バタートリックを簡単にし、どんなランディングでも安定して乗り切れるのがツイン・ダブルキックの最大の特徴だ。ジャンプやジブなど、あらゆるパークライドをこれまで以上に楽しく、スムーズにする。

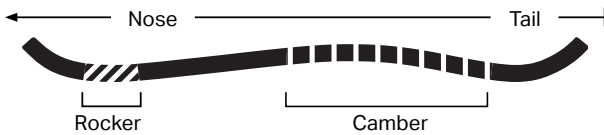
使用モデル: Agent Pro, Agent, Hype Pro, Hype, Artifact Pro, Artifact, Cheap Trick



# Camber, Shaping and Materials

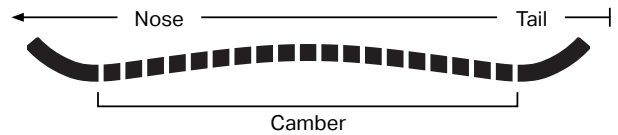
キャンバー  
シェイプ  
マテリアル

## Free-the-Ride Camber



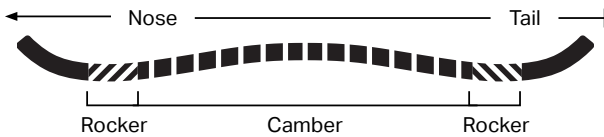
高いオールマウンテン性能とディープパウダーでの浮遊感を重視。ノーズはロッカー、前足の下はフラット、後ろ足寄りにキャンバーを配置している。

## Stay Positive Camber



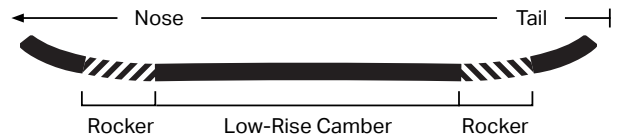
センターに伝統的なキャンバーを配置。パワフルかつ俊敏な動きが可能。カービングのキレ味は鋭く、高さのあるオーリーを仕掛けやすいのも特徴だ。

## Fusion Camber




センターはキャンバーで、コンタクトポイントにロッカーをブレンドしたハイブリッド形状。どんな地形にも対応できる、万能オールマウンテン仕様。

## Contact Camber



両足間に低めのキャンバーを配置し、その外側からロッカーを取り入れた構造。しなやかなフレックスで、プレスなどのトリックも仕掛けやすい。


## Shaping



### Directional

ディレクショナル

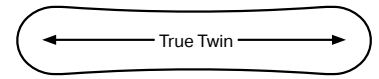
ノーズがテールより大幅に長く、テーパー形状を備えているため、深雪でも機敏な動きと十分な浮力を発揮。オールマウンテン向きのキャンバー・プロファイルを採用している。



### Directional Twin

ディレクショナル・ツイン

ノーズがテールより少し長く、シンメトリーなキャンバー・プロファイルを備えたディレクショナル・ツイン。スイッチライドやオールマウンテンでのアグレッシブな滑りに適している。



### True Twin

トゥルー・ツイン

サイドカット、フレックスパターン、ノーズとテールの長さまで、すべてのスペックが完全にシンメトリーなボード。フリースタイルなアクションやパークライド、トリックの上達に最適だ。



### SinterSpeed Base

シンタースピード・ベース

ハイパフォーマンスと高速域でのライディングを追求した、プレミアムなシンタード・ベース。



### SinterStrong Base

シンターストロング・ベース

幅広い用途に対応し、手入れも簡単。あらゆる状況でも快適に滑れるシンタード・ベース。



### PowerSlide Base

パワースライド・ベース

耐久性に優れ、想像以上のスピードをもたらす、高性能なエクストルーデッド・ベース。



### Impact Base

インパクト・ベース

高い耐久性と優れた滑走性能を誇り、リベアのしやすさも兼ね備えたベース。

## Core Materials



### SuperPop Core

スーパー・ポップ・コア

Romeのなかで最も軽く、最もレスポンスに優れたコア。10ミリ幅のポブラ材と20ミリ幅のキリ材を交互に配置している。



### Pop Core

ポップ・コア

汎用性に非常に優れ、高い耐久性を備えたコア。20mm幅のポブラ材と20mm幅のキリ材を交互に配置している。




### Stomp Core

ストンプ・コア

安定性が高く、扱いやすさを重視したコア。100%ポブラ材を使用している。

## Glass Laminates



### Triax Glass Laminate

トライアックス・ガラス・ラミネート

3方向に編み込まれたファイバークラス。トーションの剛性を高め、反発力とレスポンスを向上させる。



### Biax Glass Laminate

バイアックス・ガラス・ラミネート

2方向に編み込まれたファイバークラス。しなやかなトーションを実現し、プレイフルでプレスもしやすい。



# Directional Snowboards

Built with Directional Diamond 3D and taper for versatile, all-mountain exploration no matter the conditions.

ディレクショナル・ダイヤモンド3Dとテーパ構造を組み合わせた、山全体を自在に攻められる全天候対応型オールマウンテンボード。



# Ravine Pro

SNOWBOARDS



The all-terrain powerhouse for hard charging, powerfully responsive riding.

あらゆる地形をハードに攻められるよう、パワフルで高いレスポンスを備えるROMEが誇るオールマウンテンボードの名機


## SIZES

152 155 158 161  
159W 162W 165W

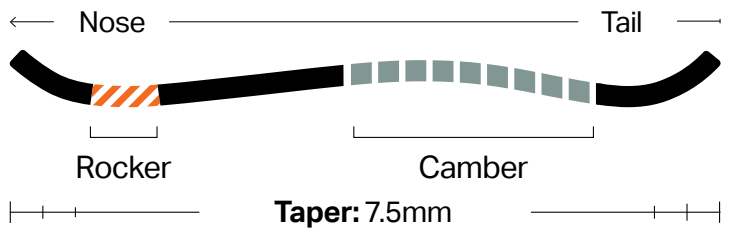
## FLEX









## TERRAIN MAP



## FREE-THE-RIDE CAMBER



## RESPONSIVE TECH

- |   |                        |   |                        |
|---|------------------------|---|------------------------|
|  | Carbon Omega HotRods   |  | SinterSpeed Base       |
|  | Directional Diamond 3D |  | Tri-Radial Sidecut     |
|  | Flax Impact Plates     |  | Directional Flax Walls |

## Notes

---

---

---

---

---

---

---

---

# Ravine



**A mellow flexing, all-mountain operator built to float in pow and boost sidehits.**

メロウなフレックスで扱いやすく、パウダーでの優れた浮力とサイドヒットを軽快かつアグレッシブに遊び尽くすオールマウンテンの万能ボード


### SIZES

152    155    158    161  
159W   162W   165W

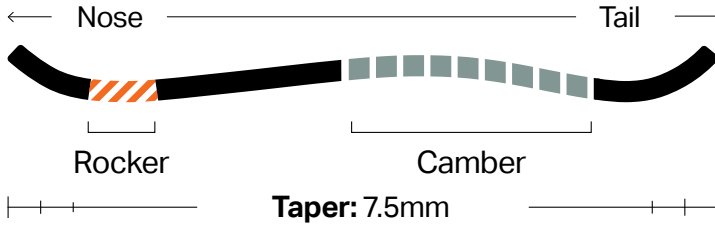
### FLEX



### TERRAIN MAP



### FREE-THE-RIDE CAMBER



### RESPONSIVE TECH

- Carbon HotRods
- SinterStrong Base
- Directional Diamond 3D
- Tri-Radial Sidecut

SNOWBOARDS

## Notes

---

---

---

---

---

# Women's Ravine



**Built to charge groomers, slash pow and turn on a dime.**

グルーマーでの高速ライディングから、パウダーを切り裂くラインまで  
タイトな切り返しを想定して設計された女性用 Ravine


### SIZES

144 147 150 153

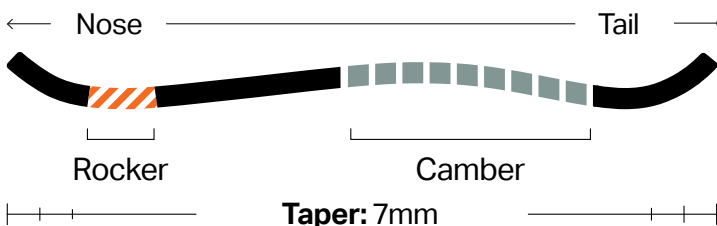
### FLEX



### TERRAIN MAP



### FREE-THE-RIDE CAMBER



### RESPONSIVE TECH

- Carbon HotRods
- SinterStrong Base
- Directional Diamond 3D
- Tri-Radial Sidecut



## Notes

---

---

---

---

---

---

SNOWBOARDS

# Stale Fish



**Ståle's board of choice for bottomless deep days, euro carves and all-mountain pillaging.**

底当たりゼロの深雪からグルーマーでのビッテリー、マウンテンフリースタイルまで対応  
スターレ・サンドベックが信頼を寄せる1本

SNOWBOARDS

### SIZES

151 154 157 160 163

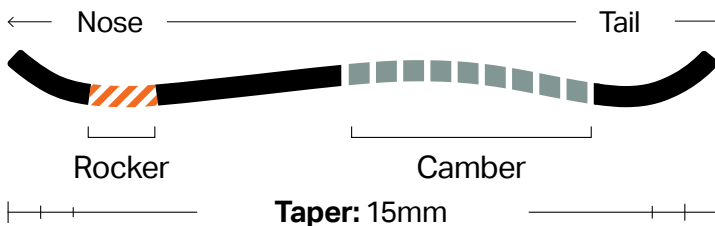
### FLEX



### TERRAIN MAP



### FREE-THE-RIDE CAMBER



### RESPONSIVE TECH

- Carbon HotRod
- SinterStrong Base
- Directional Diamond 3D
- Bi-Radial Sidecut
- Directional Flax Walls

## Notes

---

---

---

---

---

# Service Dog

SNOWBOARDS



**A one-of-a-kind volume shifted board for deep days and unlocking all-mountain innovations.**

レングスが短くても十分な浮力を発揮するワイド設計ボード  
ディープなパウダーデイに、山全体をフリースタイルに遊び尽くせる

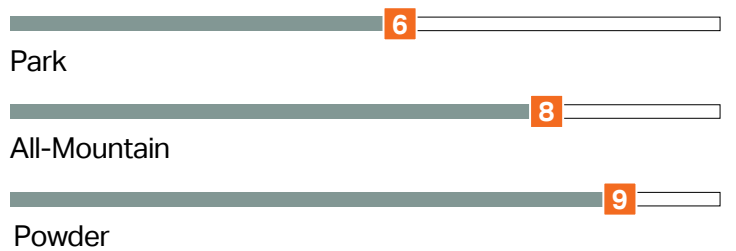
## SIZES

147 151 155 159

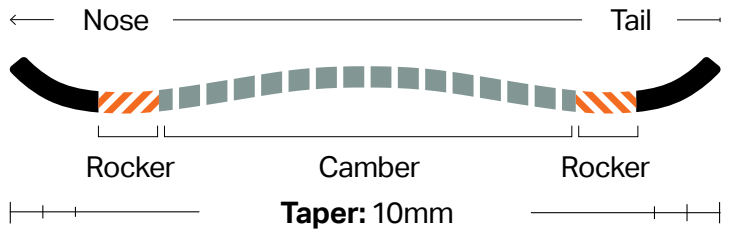
## FLEX








## TERRAIN MAP



## FUSION CAMBER



## RESPONSIVE TECH

-  Bamboo HotRod
-  PowerSlide Base
-  Directional Diamond 3D
-  Bi-Radial Sidecut
-  Directional Double Kick

## Notes

---



---



---



---



---

# Directional Snowboards

**W**  
WOMEN'S

SNOWBOARDS



**Ravine Pro**  
152 155 158 161  
159W 162W 165W



**Ravine**  
152 155 158 161  
159W 162W 165W



**Women's Ravine**  
144 147 150 153



**Stale Fish**  
151 154 157 160  
163



**Service Dog**  
147 151 155 159



# Directional Twin Snowboards

A blend of responsive tech, flex for all  
and an appetite for all-terrain destruction.

ハイレスポンスを生み出すテクノロジーと、誰もが扱いやすいフレックスの融合。  
あらゆる地形を制覇したくなる衝動を掻き立てる。



# Rene Pro

SNOWBOARDS



**Rene's supercharged board for full throttle riding and sending it deep.**

ナチュラルヒットにフルスロットルで突っ込み、迷いなくデカく攻めきるために生まれた、レネ・リンネカンガスのハイパワー仕様ボード




## SIZES

153 156 159  
157W 160W

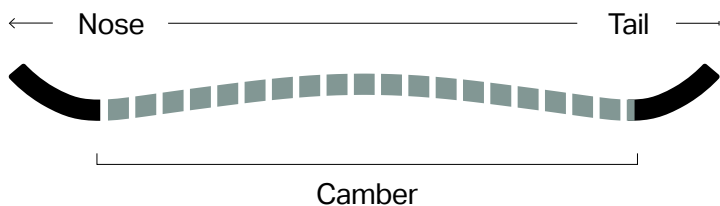
## FLEX



## TERRAIN MAP



## STAY POSITIVE CAMBER



## RESPONSIVE TECH



Carbon Omega HotRods



SinterSpeed Base



Flax Impact Plates



Radial Sidecut



Twin Flax Walls

## Notes

---



---



---



---



---

# Rene



**Rene's new board built with a mellow flex for park laps and all-mountain good times.**

パークを流し、自然地形をヒットしながら滑る  
メロウなフレックス設定で仕上げたレネの最新ボードならどこでも気持ちよく遊び尽くせる

## SIZES

153 156 159  
157W 160W

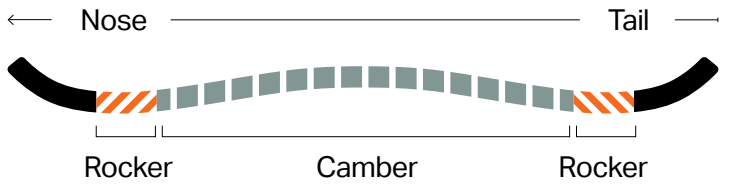
## FLEX



## TERRAIN MAP



## FUSION CAMBER



## RESPONSIVE TECH



Bamboo  
Omega  
HotRods



SinterStrong  
Base



Radial  
Sidecut

## Notes

---



---



---



---



# Viper Pro



## The all-new tech'd out hellraiser.

最新テクノロジーをフル装備し、雪山をアグレッシブに走り回れるハイレスポンスな次世代ボード

SNOWBOARDS

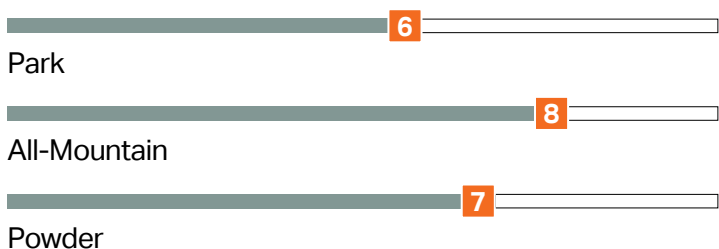
### SIZES

142N 146N 150N  
154 156 158  
160W 162W

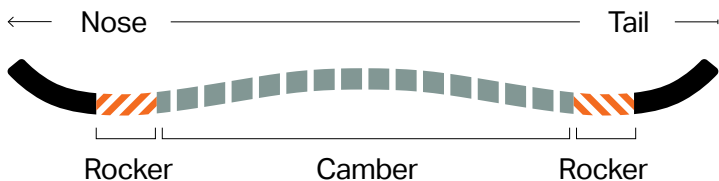
### FLEX



### TERRAIN MAP



### FUSION CAMBER



### RESPONSIVE TECH

- Carbon HotRods
- Flax Impact Plates
- Directional Diamond 3D
- SinterStrong Base
- Directional Double Kick
- True Twin Tri-Radial Sidecut

## Notes

---



---



---



---

# Men's Viper



## A new offering with a cold-blooded appetite for all-terrain destruction.

全地形を冷静沈着に走破する完全新作モデル  
どこでも頼れる力強さを備えながら、扱いやすさも併せ持つオールマウンテンボード

SNOWBOARDS



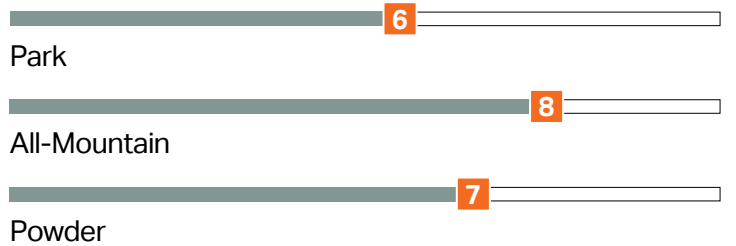
### SIZES

154 156 158  
160W 162W

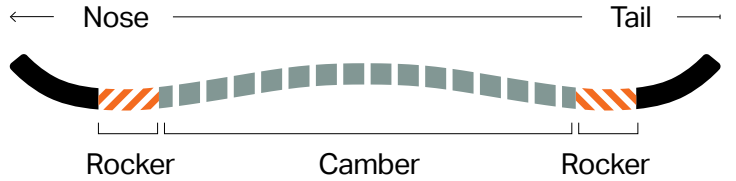
### FLEX



### TERRAIN MAP



### FUSION CAMBER



### RESPONSIVE TECH

- Bamboo Omega HotRods
- SinterStrong Base
- Directional Diamond 3D
- True Twin Tri-Radial Sidecut
- Directional Double Kick

## Notes

---

---

---

---

---

---

---

---

# Women's Viper



A brand new blend of tech, versatility and high-octane response.

洗練されたライディングに欠かせない高いレスポンスと、幅広い対応力を持ち合わせた女性版Viper

SNOWBOARDS

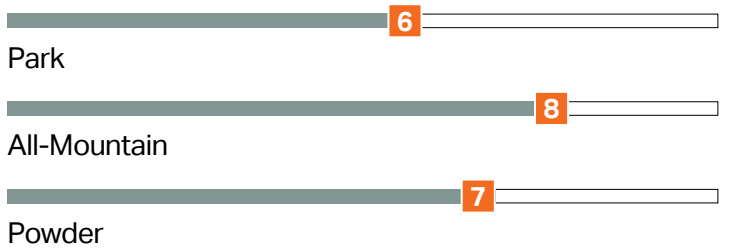
## SIZES

142N 146N 150N

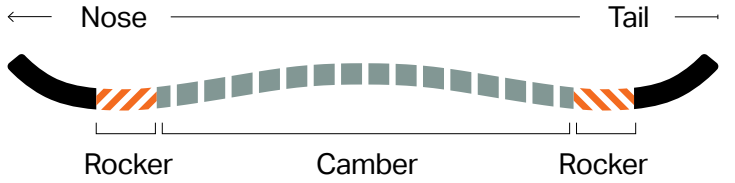
## FLEX








## TERRAIN MAP



## FUSION CAMBER



## RESPONSIVE TECH

-  Bamboo Omega HotRods
-  SinterStrong Base
-  Directional Diamond 3D
-  True Twin Tri-Radial Sidecut
-  Directional Double Kick

## Notes

---



---



---



---

# Stale Crewzer



STALE COLLECTION

SNOWBOARDS



Designed by Ståle to be a reliable one board quiver for ride-everything versatility.

スターレが日常的に愛用する相棒は、パークもバックカントリーも、グルーマーもパウダーもテレインも、すべてを1本でカバーする

## SIZES

151 154 157 160  
158W 161W 164W

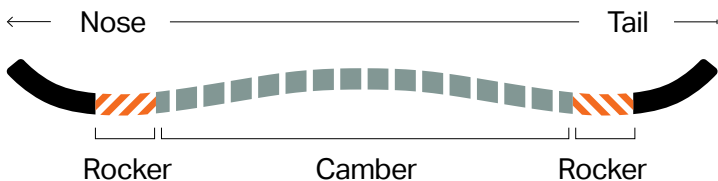
## FLEX



## TERRAIN MAP



## FUSION CAMBER



## RESPONSIVE TECH



Carbon HotRods



SinterStrong Base



Flax Impact Plates



Radial Sidecut

## Notes

---



---



---



---



---

# Warden



**A reliable, smooth ride for groomer laps, summit side quests and sneaky pow days.**

グルーマーの周回や山頂からの冒険ライド、思いがけないパウダーライドに至るまで、すべてをスムーズに切り抜ける万能ボード

### SIZES

151    154    157    160  
158W 161W

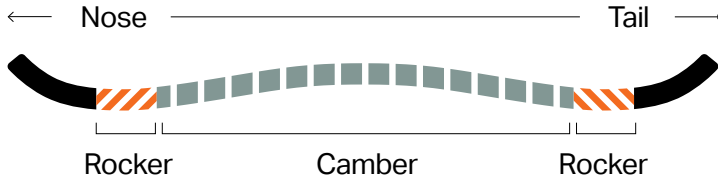
### FLEX



### TERRAIN MAP



### FUSION CAMBER



### RESPONSIVE TECH

- 

Bamboo HotRods
- 

PowerSlide Base
- 

Radial Sidecut

SNOWBOARDS

## Notes

---



---



---



---

# Directional Twin Snowboards

SNOWBOARDS



NEW  
UNISEX

**Viper Pro**  
142N 146N 150N  
154 156 158  
160W 162W



NEW

**Men's Viper**  
154 156 158  
160W 162W



NEW  
WOMEN'S

**Women's Viper**  
142N 146N 150N



NEW

**Rene Pro**  
153 156 159  
157W 160W



NEW

**Rene**  
153 156 159  
157W 160W



STALE  
COLLECTION

**Stale Crewzer**  
151 154 157 160  
157W 160W 164W



**Warden**  
151 154 157 160  
157W 160W





# True Twin Snowboards

Freestyle-driven, team-ridden,  
shop kid-rippin', built for everything.

フリースタイルの軸。チームライダーもショップキッズも乗り倒す。  
すべてを遊び尽くせる。



# Agent Pro

SNOWBOARDS



A team favorite for powerful freestyle riding and stepping to big features with ease.

ビッグセクションにも迷いなく踏み込める、パワフルなフリースタイルライディングが魅力  
チームライダーたちのお気に入りモデル

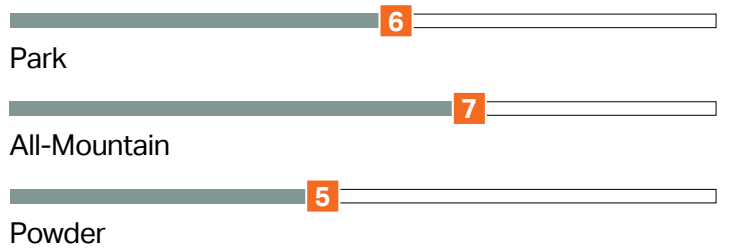
## SIZES

148 151 154 157 160  
155W 158W 161W

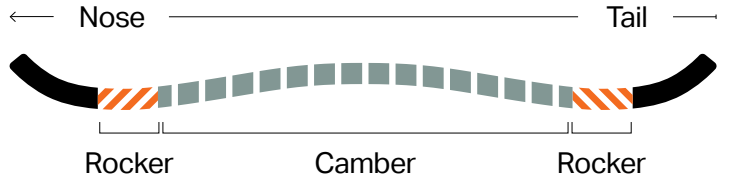
## FLEX









## TERRAIN MAP



## FUSION CAMBER



## RESPONSIVE TECH

-  Carbon Omega HotRods
-  SinterSpeed Base
-  Twin Double Kick
-  Radial Sidecut
-  Flax Impact Plates
-  Twin Flax Walls

## Notes

---

---

---

---


---

---

---

---

# Agent



The supreme overlord of locked-in front boards, tweaked BS 7s and pure park destruction.

ロックしたFSボードスライド、スタイリッシュなBS720  
パークを支配するフリースタイルマシンはブランド創設から続くアイコン

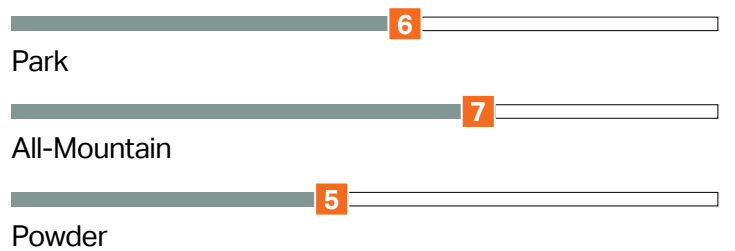
### SIZES

148 151 154 157 160  
155W 158W 161W

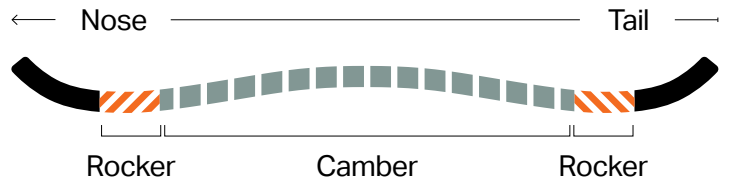
### FLEX



### TERRAIN MAP



### FUSION CAMBER



### RESPONSIVE TECH

-  Bamboo  
Omega  
HotRods
-  SinterStrong  
Base
-  Twin  
Double Kick
-  Radial  
Sidecut

## Notes

---

---

---

---

---

# Party Mod

SNOWBOARDS



Everyone's invited to this QP hiking, jump line tweakin', all-season rager.

クォーターパイプでハイクしながらセッション、キッカーで仲間とトゥイークシーズン中ずっとアガっていたいパーティー野郎に捧ぐ

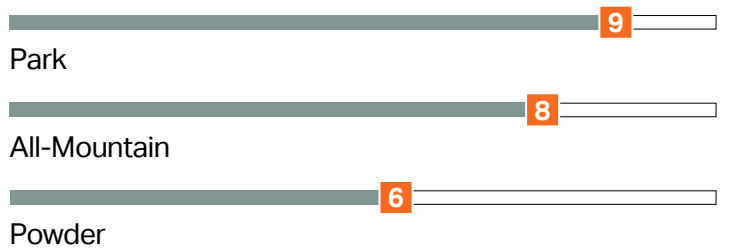
## SIZES

149 152 155 158  
156W 159W


## FLEX



## TERRAIN MAP



## CONTACT CAMBER



## RESPONSIVE TECH



Carbon HotRods



SinterStrong Base



Flax Impact Plates



True Twin Tri-Radial Sidecut

## Notes

---



---



---



---



---

# Boneless



Built with a pressable flex and twin 3D for smooth park laps and sidehit sends.

プレスしやすいフレックスとツインダイヤモンド3Dが、スムーズなパークラップとサイドヒットでの気持ちいい当て込みを可能にする

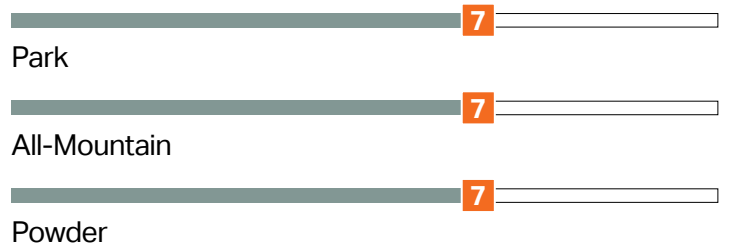
### SIZES

138N	141N	144N	147N
150	153	156	159
157W	160W	163W	

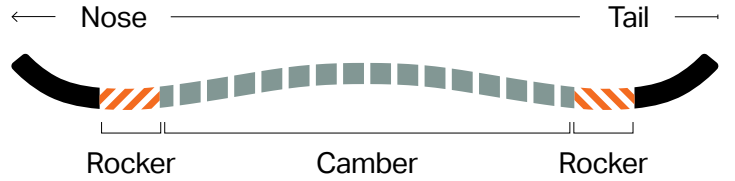
### FLEX



### TERRAIN MAP



### FUSION CAMBER



### RESPONSIVE TECH

- Bamboo Omega HotRods
- SinterStrong Base
- Twin Diamond 3D
- True Twin Tri-Radial Sidecut
- Flax Impact Plates

SNOWBOARDS

## Notes

---



---



---



---

# Hype Pro



SNOWBOARDS



Built for riders who want a reliably responsive board for jumps, jibs and all-terrain swagger.

ジャンプやジビング、そして地形遊びに至るまで安定感と信頼感のあるレスポンスが、どこでも余裕たっぷりのスタイルを演出する

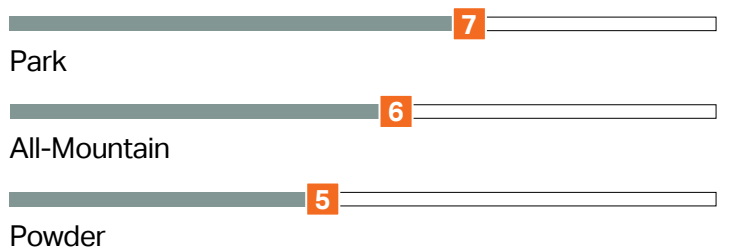
## SIZES

139 143 147 151

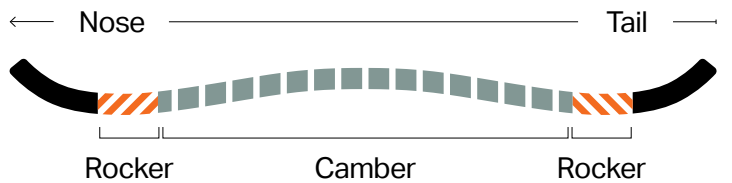
## FLEX



## TERRAIN MAP



## FUSION CAMBER



## RESPONSIVE TECH

-  Bamboo Omega HotRods
-  SinterStrong Base
-  Twin Double Kick
-  Radial Sidecut

## Notes

---



---



---



---



---

# Hype




A mellow flexing serial chiller of a board, built to tweak, bonk and gas up park laps.

ユルいノリで楽しめるメロウなフレックス  
トゥイークや当て込みといったスタイル勝負も、肩の力を抜いたパーククルーズも軽快にこなす

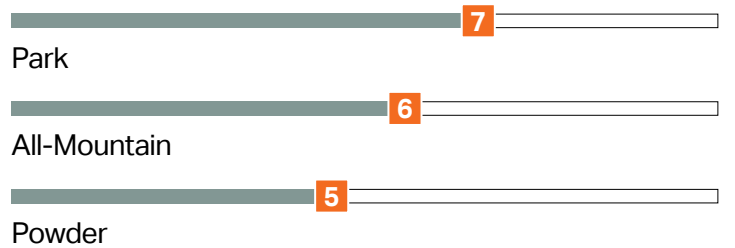
### SIZES

139 143 147 151

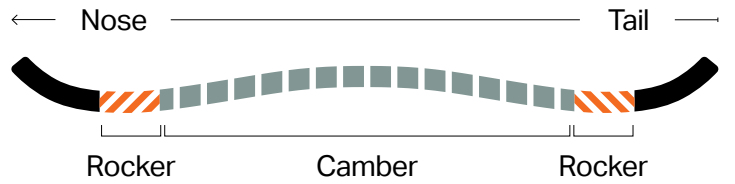
### FLEX



### TERRAIN MAP



### FUSION CAMBER



### RESPONSIVE TECH

- Bamboo HotRods
- PowerSlide Base
- Twin Double Kick
- Radial Sidecut

SNOWBOARDS

## Notes

---

---

---

---

---

# Artifact Pro

SNOWBOARDS



The go-to for team riders, shop staff and camber junkies around the world.

チームライダー、ショップスタッフ、そして世界中のキャンパー愛好家を選ぶ定番モデル

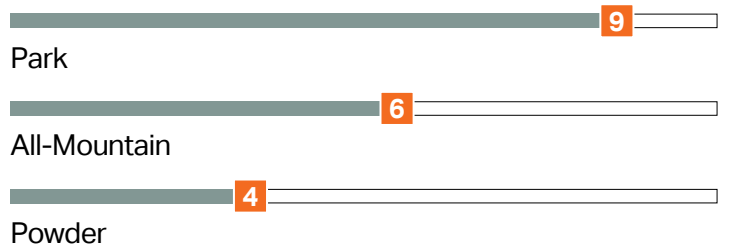
## SIZES

147 150 153 156 159  
154W 157W 160W

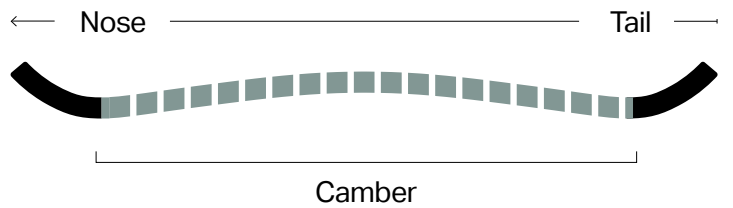
## FLEX








## TERRAIN MAP



## STAY POSITIVE CAMBER



## RESPONSIVE TECH

-  Carbon HotRods
-  SinterStrong Base
-  Twin Double Kick
-  Radial Sidecut
-  Flax Impact Plates

## Notes

---

---

---

---

---

---

# Artifact




The easy riding, cambered cult classic built for clipping-up and locking into presses.

しなやかで軽快な乗り味。パークアイテムに入りやすく、プレスはカチッとハマるカルト的人気を誇るクラシックなキャンパーボード

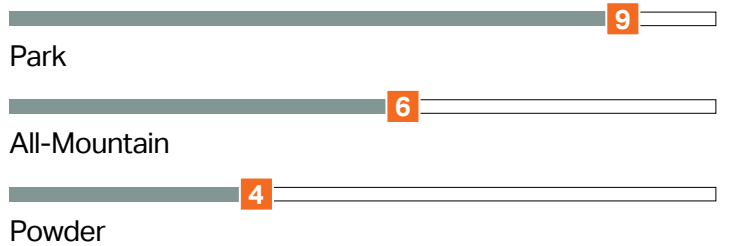
### SIZES

147 150 153 156 159  
154W 157W 160W

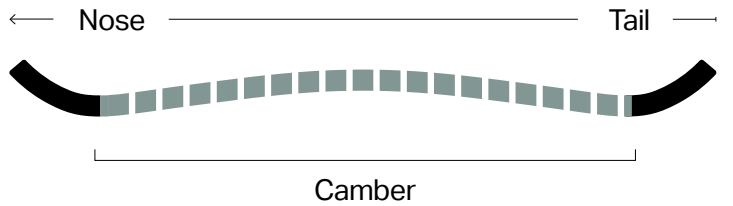
### FLEX








### TERRAIN MAP



### STAY POSITIVE CAMBER



### RESPONSIVE TECH

-  Bamboo HotRods
-  PowerSlide Base
-  Twin Double Kick
-  Radial Sidecut
-  Flax Impact Plates

## Notes

---

---

---

---

---

# Mechanic

SNOWBOARDS




**Built with a twin 3D shape, for reliable performance and season-long progression.**

ツインチップ、3Dシェイプ、ローライズキャンパー  
これらが生み出す安定感とイージーな操作性が、シーズン中の成長をフルサポート

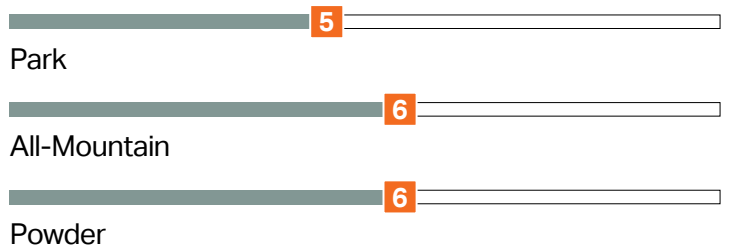
## SIZES

147 150 153 156 159  
157W 160W 163W


## FLEX






## TERRAIN MAP



## CONTACT CAMBER



## RESPONSIVE TECH

-  Bamboo HotRods
-  Impact Base
-  Twin Diamond 3D
-  True Twin Tri-Radial Sidecut

## Notes

---

---

---

---

---

---

---

---

# Royal



**A progression-oriented ride with twin 3D shaping for effortless good times.**


楽しく気持ちよく滑りながら上達したい女性のためのツインチップボード  
3Dシェイプ、ユルめのキャンパー、ソフトフレックスを採用

SNOWBOARDS

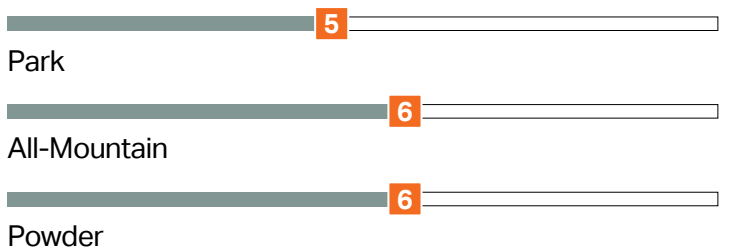
### SIZES

138 141 144 147 150


### FLEX



### TERRAIN MAP



### CONTACT CAMBER



### RESPONSIVE TECH

- Bamboo HotRods
- Impact Base
- Twin Diamond 3D
- True Twin Tri-Radial Sidecut

## Notes

---



---



---



---

# Cheap Trick

SNOWBOARDS




**Built with a mellow flex for all-mountain fun and take your the next step**

連続ターンやサイドヒット、そして自信をつけるためのメロウなフレックスを持つボード

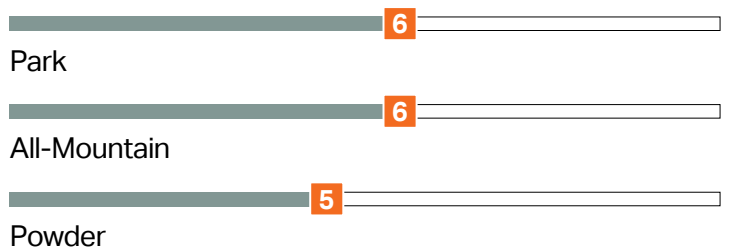
## SIZES

148 151 154

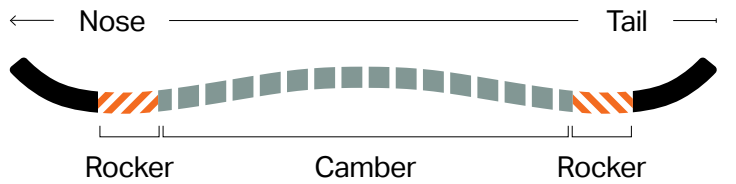
## FLEX







## TERRAIN MAP



## FUSION CAMBER



## RESPONSIVE TECH

-  Bamboo HotRods
-  Impact Base
-  Twin Double Kick
-  Radial Sidecut

## Notes

---



---



---



---

# Cheap Trick 3D




## Super soft flex and 3D sole for easy press and turns

スーパーソフトなフレックスと3Dソールが  
プレスやターンを簡単にする

### SIZES

147 150 153 156


### FLEX



### TERRAIN MAP



### CONTACT CAMBER



### RESPONSIVE TECH



Bamboo HotRods



Impact Base



Twin Diamond 3D



True Twin Tri-Radial Sidecut

## Notes

---



---



---



---

# Slapstick



SNOWBOARDS




**Built for younger rippers who need a fully spec'd board for multi-season progression.**

シーズンを通して成長し続ける、上達志向の強いユースライダーに向けたフルスペックモデル

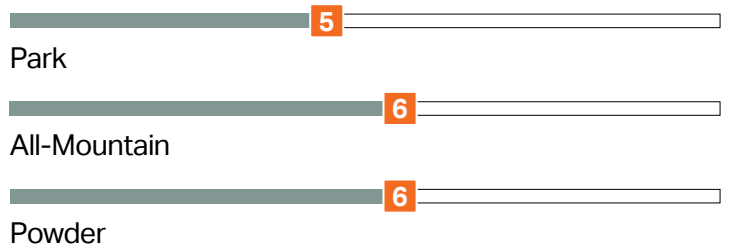
### SIZES

132    135    138    141    144    147

### FLEX



### TERRAIN MAP



### CONTACT CAMBER



### RESPONSIVE TECH

- Bamboo HotRods
- Impact Base
- Twin Diamond 3D
- True Twin Tri-Radial Sidecut

## Notes

---

---

---

---

---

---

---

---

# Minishred



## Start 'em young and keep 'em stoked!

小さいうちから始めて、そのワクワクをずっと育てていこう！




SNOWBOARDS


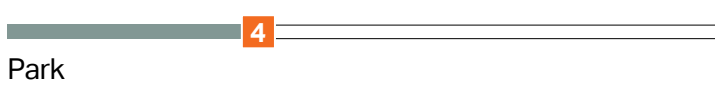
### SIZES

90    100    110    120


### FLEX



### TERRAIN MAP



### CONTACT CAMBER



### RESPONSIVE TECH



Twin Diamond 3D



Impact Base



True Twin Tri-Radial Sidecut

## Notes

---



---



---



---

# True Twin Snowboards

SNOWBOARDS



**Agent Pro**

148 151 154 157 160  
155W 158W 161W



**Agent**

148 151 154 157 160  
155W 158W 161W



**Party Mod**

149 152 155 158  
156W 159W



**Artifact Pro**

147 150 153 156 159  
154W 157W 160W



**Artifact**

147 150 153 156 159  
154W 157W 160W



**Mechanic**

147 150 153 156 159  
157W 160W 163W



**Boneless**

138N 141N 144N 147N  
150 153 156 159  
157W 160W 163W



**Hype Pro**

139 143 147 151



**Hype**

139 143 147 151



**Royal**

138 141 144 147 150



**Cheap Trick**

148 151 154



**Cheap Trick 3D**

147 150 153 156



# Bindings

---

Adjustable bindings ride better.

優れたアジャスト機能が、ライディングの質を高める

**ROME**



# Binding Tech

## Platforms プラットフォーム

### AsymWrap アシムラップ



“一体感×快適性”の概念を塗り替えた、ROME バインディングのゲームチェンジャー的シャーシ。ベースプレートと3点で接続するヒールフープが、サーフイーで自由度の高い動きと、ボードをダイレクトに感じ取れる操作感を両立。エッジ・トゥ・エッジのレスポンスを損なうことなく、足をねじるような動きにも自然に追従する。

使用モデル: Katana AW Pro FASE®, Katana AW FASE®, Women's Katana AW FASE®, Katana AW, Women's Katana AW, 390 Boss AW, Brass AW



### FullWrap フルラップ



爆発的なパワー伝達とブーツとの確かな一体感を生む、ベースプレートと4点で接続する頑丈なヒールフープ。AsymWrapを上回る横方向のサポートにより、高速ライディングでの安定性、優れた耐久性、そして圧倒的なレスポンスとパワーを備えている。

使用モデル: Katana FW Pro, 390 Boss FW, Brass FW



### HeelWrap ヒールラップ



ベースプレートと2点で接続する、可動式の鍛造アルミニウム製ヒールフープ。シンプルな構造ながら、あらゆる状況に対応するサポート力を備えている。ベースプレートがボードとダイレクトに連動し、不要なバタつきを吸収しつつ、スムーズなレスポンスを提供する。

使用モデル: 390 Boss HW, Brass HW, Trace HW, Hydra HW, Slapstick Binding




### MonoFrame モノフレーム



FASE® Fast Entry Systemのパフォーマンスを最大限に引き出すために設計された新開発のシャーシ。一体成型のナイロンプラットフォームが、均一でスムーズなフレックスとあらゆるコンディションに対応する操作性を実現する。

使用モデル: Men's Volt FASE®, Women's Volt FASE®



# Biding Families バインディング ファミリー

## Katana Family

Katana ファミリーは、最高レベルのパフォーマンスとレスポンス、そして業界随一を誇るアジャスト機能を備えている。ピボットマウントによる細かなポジショニング調整、プログリップ・トゥストラップと新開発のオムニフレックス・アンクルストラップによる卓越したフィット感を実現。AuxTech®が生み出すブーツとの一体感は、まさに次世代レベルだ。

### ADJUSTABILITY



### FLEX



### TERRAIN MAP



Park

All-Mountain

Powder

## 390 Boss & Brass Family

幅広いライディングスタイルやレベルに対応する、Romeが誇る万能バインディングのシリーズ。フルラップならではの力強いパワーから、スムーズでプレスしやすいフレックスまで、あらゆるライダーに合うモデルを揃えている。ウルトラフレックス・プロ・アンクルストラップとプログリップ・トゥストラップがブーツとの一体感を高め、安定感のあるハイバック設計により、正確な操作性と極上の快適性を両立。

### ADJUSTABILITY



### FLEX



### TERRAIN MAP



Park

All-Mountain

Powder

## Volt Family

FASE®搭載モデルのなかで、もっともフリースタイル要素が強いVoltシリーズ。オムニフレックス・アンクルストラップとプログリップ・トゥストラップが優れたフィット感を生み出し、一体成型フレームならではのスムーズで扱いやすいミドルフレックス設定に仕上げられている。FASE®の革新性と利便性が活きる、Romeバインディングの新たな系譜だ。


### ADJUSTABILITY



### FLEX



### TERRAIN MAP



Park

All-Mountain

Powder

# Binding Tech

## Adjustability アジャスタビリティ

優れたアジャスト機能が、ライディングの質を高める

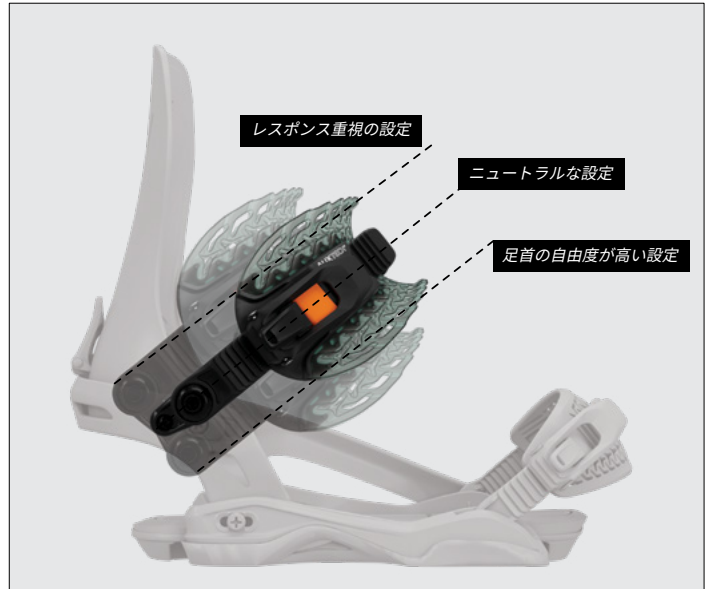
### PivotMount



ピボットマウント

Rome バインディング独自のテクノロジー、ピボットマウント。アングルストラップの取り付け位置を左右それぞれ8段階で調整でき、付け根の位置を高くするほどホールド感が増してクイックなレスポンスが得られ、低く設定するほど足首の自由度が高まり、サーフライクな滑りがしやすくなる。

使用モデル: Katana FW Pro, Katana AW, Women's Katana AW



### Kink Ladders



キンクラダー

アングルストラップの取り付け位置を2段階から選べる、シンプルな設計のキンクラダー。付け根の位置を高くすればパワフルでシャープな操作感になり、低いポジションにするとルーズで遊びのあるフィーリングを引き出してくれる。

使用モデル: 390 Boss FW, Brass FW, 390 Boss AW, Brass AW, 390 Boss HW, Brass HW



### Highback Rotation



ハイバックをヒールサイドエッジに合わせてローテーションさせることで、パワーをロスすることなくボードへ伝えられる。

### Highback Canting



ハイバックを足の角度に合わせて内側に傾けることで、より自然なスタンスをキープし、安定性と快適性が向上する。

### Adjustable Baseplates



より幅広いブーツの形状やサイズに対応できるように、シンプルかつ的確なサイズ調整が可能なベースプレートの設計。

# Straps and Construction

ストラップとコンストラクション

## Ankle Straps



### OmniFlex Ankle Straps

オムニフレックス・アンクル・ストラップ

AuxTech®が生み出す次世代レベルの一体感と快適性を備えた、もっともハイレスポンスなアンクルストラップ。TPUの芯材と一体成型されたソリッドな構造により、ねじれ方向にはしなやかさを保ちつつ、エッジ・トゥ・エッジのパワーをダイレクトに伝える。



### UltraFlex Pro Ankle Straps

ウルトラフレックス・プロ・アンクル・ストラップ


フィット感を高めるために、あえて隙間を設けた3Dパターンを芯材に一体成型したアンクルストラップ。これまでにないホールド感と高い操作性を両立している。



### ProFlex Ankle Straps

プロフレックス・アンクル・ストラップ

AuxTech®を採用した、ミディアムフレックス設定のアンクルストラップ。しっかりとブーツにフィットし、信頼感のある操作性を提供する。



### PureFlex Ankle Straps

ピュアフレックス・アンクル・ストラップ

ワンピース構造の軽量アンクルストラップ。ムダを極限まで省いたミニマルデザインながら、あらゆるレベルのライダーのニーズに対応する。

## Toe Straps



### ProGrip Toe Straps

プログリップ・トゥ・ストラップ

AuxTech®の卓越したホールド性を活かした革新的なワンピース設計により、圧巻のフィット感と快適性を提供する。



### PureGrip Toe Straps

ピュアグリップ・トゥ・ストラップ

ムダを削ぎ落とした軽量のワンピース設計ながら、耐久性と確かなホールド感を両立するトゥストラップ。

## Materials

マテリアル

### OmniFlex Ankle Straps



### AuxTech®

# AUXTECH®

#### 驚異の一体感と快適性を生む、伸縮する特殊形状

Rome独自の革新的テクノロジーで、アンクルストラップやトゥストラップに採用されているAuxTech®。圧力が加わると小さな幾何学模様の集合構造が均一に広がり、接地面が増えることで圧力を分散。ブーツとの一体感と快適性を最大限に引き出す。

## Composite Construction



### 30% Carbon

ハードに攻めるライディングに対応するため、カーボンを30%配合。パワーとレスポンスを大幅に高めた。



### 30% Glass

グラスファイバーを30%配合し、レスポンスに優れ、安定性の高い万能で扱いやすい仕様。



### 15% Glass

グラスファイバーを15%配合し、メロウなミディアムフレックスでスムーズなライディングを実現。



### 100% Nylon

ナイロン100%の素材特性により、扱いやすく、あらゆる場面で安定したパフォーマンスを発揮。

## BombProof Buckles



### BombProof Buckles

優れたグリップ力と高い耐久性を実現する、一体成型の鍛造アルミニウム製バックル。

## Forged Aluminum



### Forged Aluminum

ヒールフープには鍛造アルミニウムを採用。高い強度と耐久性を確保しつつ、軽量性と汎用性に優れる。

## Adjustability アジャスタビリティ

優れたアジャスト機能が、ライディングの質を高める

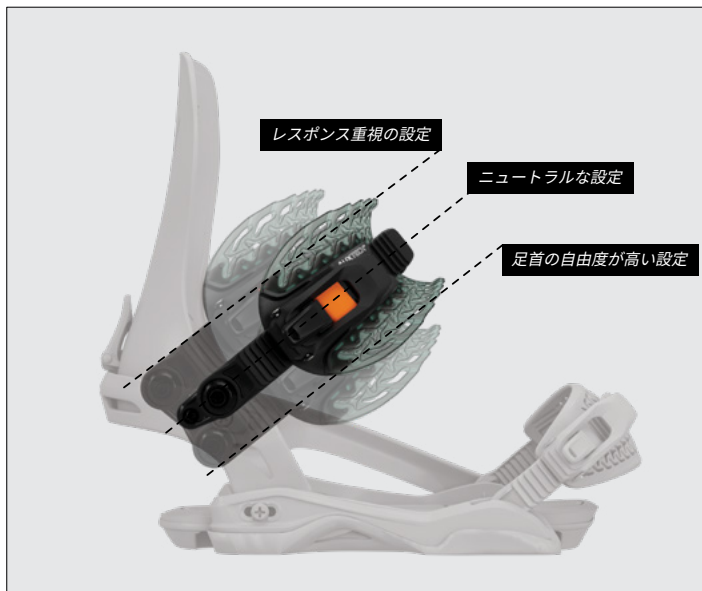
### PivotMount FASE®



ピボットマウントフェーズ

Rome バインディング独自のテクノロジー、ピボットマウント FASE®。アングルストラップの取り付け位置を左右それぞれ4段階で調整でき、ストラップの位置を高くするほどホールド感が増してクイックなレスポンスが得られ、低く設定するほど足首の自由度が高まり、よりプレイフルな滑りを楽しめる。

使用モデル: Katana AW Pro FASE®, Katana AW FASE®, Women's Katana AW FASE®



### FASE® Kink Ladders



フェーズキンクラダー

アングルストラップのアジャスター側の取り付け位置を2段階から選べる、シンプルな設計の FASE® キンクラダー。付け根の位置を高くすればパワフルでシャープな操作感になり、低いポジションにするとルーズで遊びのあるフィーリングを引き出してくれる。

使用モデル: Men's Volt FASE®, Women's Volt FASE®



### Adjustable Baseplate



より幅広いブーツの形状やサイズに対応できるように、シンプルかつ的確なサイズ調整が可能なベースプレートの設計。

### Forward Lean Adjustment



ハイバックの前傾角度を調整する機能。前傾角度を強めると、ヒールエッジの反応がより鋭くなる。

### Universal Adjustable Disks



ブーツサイズやライダーの好みに応じて、トゥかヒール方向、またはノーズかテール方向に調整可能なディスク。

## VOLT FASE® Construction ボルト フェーズ コンストラクション



**Forward Lean Adjustment**  
フォワードリーン・アジャスター

**FASE® Kink Ladders**  
フェーズ キンクラダー

**FastStrap**  
ファストストラップ

**AutoBack**  
オートバック

**Universal Adjustable Disks**  
ユニバーサル アジャスタブル ディスク

**Locked-In Toe Strap**  
ロックドイン・トゥストラップ

### FastStrap



長いアンクルラダーを採用することで、アンクルストラップが繋がった状態でもブーツの出し入れがスムーズに。装着時はクラシックなラチェットを片手ですばやく確実に締め上げ、細かなテンションの調整も可能。もちろん、アンクルストラップは完全に取り外せる。

### AutoBack



ブーツを差し込むと同時に、後方に軽く倒れていたハイバックが自動で起き上がりロックされ、ブーツを引き上げるとハイバックは自動で開く構造をしている。リフト乗車時やスケートイング時、収納時にはハイバックを前方に倒すことも可能。

### Locked-In Toe Strap



ロッキング・ラチェット2.0とユニークな3つの歯を持つラダーにより、好みのフィット感に一度セットすれば、その位置を常にキープするトゥストラップ。着脱のたびに開放したり締め直す必要はなく、アンクルストラップ同様に完全開放することも可能。



**The future has straps.**



**ROME**

**FASE**  
FAST ENTRY SYSTEM

A scenic winter landscape featuring a large wooden building with a snow-covered roof, a red truck, and several flags flying against a clear blue sky with scattered clouds. The foreground is dominated by a vast, snow-covered slope.

# Katana Family

Built for riders who demand the highest levels of performance, response and adjustability.

最高レベルのパフォーマンスとレスポンス、アジャスト機能を求めるライダーのために。





ROME



DELUXE



ROME  
KATANA

# Katana AW Pro FASE®



## A new premium offering for carbon filled all-terrain exploration and lightning-fast reactions.

カーボンを使用したオールテレーン対応の新作プレミアムモデル  
キレのある超高速レスポンスが、思いどおりの滑りを実現する



Stale  
S M/L L/XL

BINDINGS

### PLATFORM



アシムラップはベースプレートと3点で接続するヒールフープ。エッジからエッジへのレスポンスを損なうことなく、足をねじるような動きにも対応しやすい。

### FLEX



Playful Precise

### STRAPS & TECHNOLOGY



OmniFlex Ankle Straps



ProGrip Toe Straps



Adjustable Baseplate



Never Miss a Day®

### ADJUSTABILITY



ピボットマウント FASE® は、アングルストラップを片側4箇所から調整でき、合計16通りのセッティングが可能。

### CONSTRUCTION & MATERIALS



**Highback Materials:**  
15% Glass  
85% Nylon



Forged Aluminum Heel-Hoop



**Baseplate Materials:**  
30% Carbon  
70% Nylon



2-Degree Dual Density Foot-bed

### Notes

---

---

---

---

---

# Katana AW FASE®

BINDINGS



The gold standard of Fast Entry bindings, built for all riders, any board, and every mountain.

あらゆるライダーのニーズに応え、どんなボードにも取り付け可能  
全地形対応のファストエントリー・バインディングの金字塔



Black  
S M/L L/XL



White  
S M/L L/XL



Team  
M/L L/XL

## PLATFORM



アシムラップはベースプレートと3点で接続するヒールフープ。エッジからエッジへのレスポンスを損なうことなく、足をねじるような動きにも対応しやすい。

## FLEX



Playful

Precise

## STRAPS & TECHNOLOGY



OmniFlex Ankle Straps



ProGrip Toe Straps



Adjustable Basplate



Never Miss a Day.

## ADJUSTABILITY



ピボットマウント FASE® は、アングルストラップを片側4箇所から調整でき、合計16通りのセッティングが可能。

## CONSTRUCTION & MATERIALS



**Highback Materials:**  
15% Glass  
85% Nylon



Forged Aluminum Heel-Hoop



**Baseplate Materials:**  
30% Glass  
70% Nylon



2-Degree Dual Density Foot-bed

## Notes

# Women's Katana AW FASE®



The all-new, Fast Entry optimized, best in class binding, built to make every board ride better.

待望の女性版 Katana AW FASE® が登場  
素早い装着と快適な操作性でどんなボードでもストレスのないライドを楽しめる



Black  
S M/L



Deep Red  
S M/L

BINDINGS

## PLATFORM



アシムラップはベースプレートと3点で接続するヒールフープ。エッジからエッジへのレスポンスを損なうことなく、足をねじるような動きにも対応しやすい。

## FLEX



Playful Precise

## STRAPS & TECHNOLOGY



OmniFlex Ankle Straps



ProGrip Toe Straps



Adjustable Basplate



Never Miss a Day.

## ADJUSTABILITY



ピボットマウント FASE® は、アングルストラップを片側4箇所から調整でき、合計16通りのセッティングが可能。

## CONSTRUCTION & MATERIALS



**Highback Materials:**  
15% Glass  
85% Nylon



Forged Aluminum Heel-Hoop



**Baseplate Materials:**  
30% Glass  
70% Nylon



2-Degree Dual Density Foot-bed

## Notes

---



---



---



---



---

# Katana AW

BINDINGS



The binding that redefined the standards for adjustability and comfort.

圧倒的な調整幅の広さを誇る Katana AW  
高い対応力と唯一無二の快適性がバインディングの新たなスタンダードとなる



Black  
S M/L L/XL



Sage  
M/L L/XL



## PLATFORM



アシムラップはベースプレートと3点で接続するヒールフープ。エッジからエッジへのレスポンスを損なうことなく、足をねじるような動きにも対応しやすい。

## FLEX



Playful

Precise

## STRAPS & TECHNOLOGY



OmniFlex Ankle Straps



ProGrip Toe Straps



Adjustable Baseplate



Never Miss a Day

## ADJUSTABILITY



Min

Max



ピボットマウントは、アングルストラップを片側8箇所から調整でき、合計64通りのセッティングが可能。

## CONSTRUCTION & MATERIALS



**Highback Materials:**  
15% Glass  
85% Nylon



Forged Aluminum Heel-Hoop



**Baseplate Materials:**  
30% Glass  
70% Nylon



2-Degree Dual Density Foot-bed

## Notes

# Women's Katana AW



Built for riders who want exceptional all-mountain performance with the best strap package in snowboarding.

最高クラスのストラップと優れたオールマウンテン性能を求める女性のために



Black  
S M/L

BINDINGS

## PLATFORM



アシムラップはベースプレートと3点で接続するヒールフープ。エッジからエッジへのレスポンスを損なうことなく、足をねじるような動きにも対応しやすい。

## FLEX



Playful Precise

## STRAPS & TECHNOLOGY



OmniFlex Ankle Straps



ProGrip Toe Straps



Adjustable Baseplate



Never Miss a Day

## ADJUSTABILITY



ピボットマウントは、アングルストラップを片側8箇所から調整でき、合計64通りのセッティングが可能。

## CONSTRUCTION & MATERIALS



**Highback Materials:**  
15% Glass  
85% Nylon



Forged Aluminum Heel-Hoop



**Baseplate Materials:**  
30% Glass  
70% Nylon



2-Degree Dual Density Foot-bed

## Notes

---

---

---

---

---

# Katana FW Pro



Our premium, carbon-filled traditional two-strap workhorse, built for powerful full throttle riding.

カーボンを配合し、レスポンスを格段に高めた2ストラップ・バインディングの極み常に全開のライディングを引き出す機能が満載

BINDINGS



Black/ Slate  
S M/L L/XL

## PLATFORM



フルラップはベースプレートと4点で接続するヒールフープ。最大限のエネルギー伝達とサポート性能が特徴だ。安定性、耐久性に優れている。

## FLEX



Playful

Precise

## STRAPS & TECHNOLOGY



OmniFlex Ankle Straps



ProGrip Toe Straps



Adjustable Baseplate



Never Miss a Day.

## ADJUSTABILITY



ピボットマウントは、アングルストラップを片側8箇所から調整でき、合計64通りのセッティングが可能。

## CONSTRUCTION & MATERIALS



**Highback Materials:**  
30% Carbon  
70% Nylon



Forged Aluminum Heel-Hoop



**Baseplate Materials:**  
30% Carbon  
70% Nylon



2-Degree Dual Density Footbed

## Notes

# Katana Binding Family

## AsymWrap



FASE® BINDINGS



NEW

**Katana AW Pro FASE®**  
Black



**Katana AW FASE®**  
Black



**Katana AW FASE®**  
White



**Katana AW FASE®**  
Team



NEW

W  
WOMEN'S

**Women's Katana AW FASE®**  
Black



NEW

W  
WOMEN'S

**Women's Katana AW FASE®**  
Deep Red

## FullWrap



TWO-STRAP BINDINGS



NEW

**Katana FW Pro**  
Black / Slate

## AsymWrap



CARRY OVER

**Katana AW**  
Black



**Katana AW**  
Sage



CARRY OVER  
W  
WOMEN'S

**Women's Katana AW**  
Black

BINDINGS



# Volt Family

Built for riders who want a smooth feel, the press-friendly flex of a one-piece injected frame binding and the game-changing FASE® Fast Entry system advantage, the Volt FASE® bindings keep the vibes high all season.

スムーズな乗り味、スタイルを出しやすいフレックス設定、そしてFASE®による簡単装着。これらすべてを備えたVolt FASE®が、シーズンをとおしてバイブスを高める。



# Men's Volt FASE®



The next generation of Fast Entry bindings, built with a mellow flex, our premier straps and the new MonoFrame chassis.

メロウなフレックス、極上のフィット感をもたらすストラップ、新設計のモノフレームを備えた次世代ファストエントリー・バイディング

BINDINGS



Black  
XS S M L



Stone  
S M L



Acid  
S M L

## PLATFORM



モノフレームは一体成型のナイロンプラットフォーム。均一でスムーズなフレックスとあらゆるコンディションに対応する操作性を実現する。

## FLEX



## STRAPS & TECHNOLOGY



OmniFlex Ankle Straps



ProGrip Toe Straps



Forward Lean Adjustment



Universal Adjustable Disks

## ADJUSTABILITY



FASE® キンクラダーはアングルストラップ側の取り付け位置を2段階から選ぶことができる。



3段階のトゥストラップ位置調整により、さまざまなブーツ形状とサイズに対応する。

## CONSTRUCTION & MATERIALS



**Highback Materials:**  
10% Glass  
90% Nylon



2-Degree Dual Density Footbed



**Baseplate Materials:**  
30% Glass  
70% Nylon

## Notes

# Women's Volt FASE®



A reimagined, super-charged Fast Entry binding with a buttery smooth flex and the industry's best strap package.

しなやかでスムーズなフレックスと抜群のフィット感を誇るストラップを組み合わせ、操作性と安定感を高めたファストエントリー・モデル



Black  
XS S M



Violet  
XS S M

BINDINGS

## PLATFORM



モノフレームは一体成型のナイロンプラットフォーム。均一でスムーズなフレックスとあらゆるコンディションに対応する操作性を実現する。

## FLEX

5 6

Playful

Precise

## STRAPS & TECHNOLOGY



OmniFlex Ankle Straps



ProGrip Toe Straps



Forward Lean Adjustment



Universal Adjustable Disks

## ADJUSTABILITY

5

Min

Max



FASE® キンクラダーはアングルストラップ側の取り付け位置を2段階から選ぶことができる。



3段階のトゥストラップ位置調整により、さまざまなブーツ形状とサイズに対応する。

## CONSTRUCTION & MATERIALS



**Highback Materials:**  
10% Glass  
90% Nylon



2-Degree Dual Density Footbed



**Baseplate Materials:**  
30% Glass  
70% Nylon

## Notes

A vintage station wagon, likely a Chevrolet or GMC model from the late 1980s or early 1990s, is parked on a snowy slope. The car is dark-colored with a lighter-colored stripe along the side. The background shows a dark sky and bare trees, suggesting a winter setting. A metal handrail runs along the edge of the snow-covered slope in the foreground.

# 390 Boss / Brass Family

From hard-charging to a smooth, press-friendly flex, our freestyle-driven take on the most versatile bindings in the game.

ハードな攻めのライディングから、スムーズなプレスまでカバーする。  
フリースタイルを主軸に仕上げた万能バイディング。



# 390 Boss FW

BINDINGS



A team favorite thanks to its legendary locked-in hold for deep landings and heavy tweaks.

ビッグジャンプのシビアなランディングや強烈なトゥーイクでもブレない、信頼の厚いホールド感。チームライダーもお気に入りのモデル。



Black  
S M/L L/XL



Ivory  
M/L L/XL




Artifact  
M/L L/XL

## PLATFORM



フルラップはベースプレートと4点で接続するヒールフープ。最大限のエネルギー伝達とサポート性能が特徴だ。安定性、耐久性に優れている。

## FLEX



Playful

Precise

## ADJUSTABILITY

7

Min

Max



キンクラダーはアングルストラップの取り付け位置を2段階から選ぶことができる。

## STRAPS & TECHNOLOGY



UltraFlex Pro Ankle Straps



ProGrip Toe Straps



Adjustable Baseplate



Never Miss a Day.

## CONSTRUCTION & MATERIALS



Highback Materials:  
100% Nylon



Forged Aluminum Heel-Hoop



Baseplate Materials:  
30% Glass  
70% Nylon



2-Degree Dual Density Foot-bed

## Notes

# Brass FW



Designed for riders who want a responsive ride for all-mountain versatility.

山全体を遊び尽くしたいライダーのためにデザインされた、鋭いレスポンスと高い対応力を武器にするオールマウンテンモデル



Black  
S M/L

BINDINGS

## PLATFORM



フルラップはベースプレートと4点で接続するヒールフープ。最大限のエネルギー伝達とサポート性能が特徴だ。安定性、耐久性に優れている。

## FLEX



Playful

Precise

## STRAPS & TECHNOLOGY



UltraFlex Pro Ankle Straps



ProGrip Toe Straps



Adjustable Baseplate



Never Miss a Day

## ADJUSTABILITY



キンクラダーはアングルストラップの取り付け位置を2段階から選ぶことができる。

## CONSTRUCTION & MATERIALS



Highback Materials:  
100% Nylon



Forged Aluminum Heel-Hoop



Baseplate Materials:  
30% Glass  
70% Nylon



2-Degree Dual Density Foot-bed

## Notes

---



---



---



---

# 390 Boss AW

BINDINGS



A freestyle flexing all-terrain party lapper and first try sender.

フリースタイルな動きに最適なフレックスで、どこでも仲間とセッションできるファーストトライから迷わず突っ込めるオールテレインモデル



Black  
S M/L L/XL



Acid  
M/L L/XL



Orange  
M/L L/XL

## PLATFORM



アシムラップはベースプレートと3点で接続するヒールフープ。エッジからエッジへのレスポンスを損なうことなく、足をねじるような動きにも対応しやすい。

## FLEX



Playful

Precise

## STRAPS & TECHNOLOGY



UltraFlex Pro Ankle Straps



ProGrip Toe Straps



Adjustable Baseplate



Never Miss a Day.

## ADJUSTABILITY



Min

Max



キンクラダーはアングルストラップの取り付け位置を2段階から選ぶことができる。

## CONSTRUCTION & MATERIALS



Highback Materials:  
100% Nylon



Forged Aluminum Heel-Hoop



Baseplate Materials:  
30% Glass  
70% Nylon



2-Degree Dual Density Foot-bed

## Notes

---



---



---



---



---

# Brass AW



A surfy and approachable binding, for riders who want a softer and more playful ride.

やわらかくてプレイフルなフレックスで、どこでも気負わず使いたくなる女性の脚力に合わせたオールテレインモデル



Stone  
S M/L



Team  
S M/L

BINDINGS

## PLATFORM



アシムラップはベースプレートと3点で接続するヒールフープ。エッジからエッジへのレスポンスを損なうことなく、足をねじるような動きにも対応しやすい。

## FLEX



Playful

Precise

## ADJUSTABILITY



Min

Max



キンクラダーはアングルストラップの取り付け位置を2段階から選ぶことができる。

## STRAPS & TECHNOLOGY



UltraFlex Pro Ankle Straps



ProGrip Toe Straps



Adjustable Baseplate



Never Miss a Day.

## CONSTRUCTION & MATERIALS



Highback Materials:  
100% Nylon



Forged Aluminum Heel-Hoop



Baseplate Materials:  
30% Glass  
70% Nylon



2-Degree Dual Density Foot-bed

## Notes

# 390 Boss HW



Built for riders who want a mellow flexing binding for buttery smooth turns and hassle-free riding.

とにかくスムーズなターンをしたい。もっとストレスフリーな滑りを楽しみたい。そんな願いを叶えるメロウフレックスのバインディング

BINDINGS



Black  
S M/L L/XL



Boneless  
M/L L/XL

## PLATFORM



ヒールラップはベースプレートと2点で接続するヒールフープ。シンプルがゆえに軽量で、それでいてボードのバタつきなどはしっかりと抑えてくれる。

## FLEX



Playful Precise

## STRAPS & TECHNOLOGY



UltraFlex Pro Ankle Straps



ProGrip Toe Straps



Adjustable Baseplate

## ADJUSTABILITY



キンクラダーはアングルストラップの取り付け位置を2段階から選ぶことができる。

## CONSTRUCTION & MATERIALS



Highback Materials:  
100% Nylon



Forged Aluminum Heel-Hoop



Baseplate Materials:  
30% Glass  
70% Nylon



2-Degree Dual Density Foot-bed

## Notes

# Brass HW



A reliable, easy riding binding for linking turns and stepping to every day on hill.

どこでも頼れるのに、とてもラクに扱える女性用バインディング  
ターンを自然に繋げやすく、いつものゲレンデをストレスなく楽しめる



Black  
S M/L



Boneless  
S M/L

BINDINGS

## PLATFORM



ヒールラップはベースプレートと2点で接続するヒールフープ。シンプルがゆえに軽量で、それでいてボードのバタつきなどはしっかりと抑えてくれる。

## FLEX

4 ← 5

Playful

Precise

## ADJUSTABILITY

7

Min

Max



キンクラダーはアングルストラップの取り付け位置を2段階から選ぶことができる。

## STRAPS & TECHNOLOGY



UltraFlex Pro  
Ankle Straps



ProGrip  
Toe Straps



Adjustable  
Baseplate

## CONSTRUCTION & MATERIALS



Highback Materials:  
100% Nylon



Forged  
Aluminum Heel-  
Hoop



Baseplate Materials:  
30% Glass  
70% Nylon



2-Degree Dual  
Density Foot-  
bed

## Notes

---



---



---



---

# 390 Boss Binding Family

## FullWrap



**390 Boss FW**  
Black



**390 Boss FW**  
Ivory



**390 Boss FW**  
Artifact

## AsymWrap



**390 Boss AW**  
Black



**390 Boss AW**  
Acid



**390 Boss AW**  
Orange

## HeelWrap



**390 Boss HW**  
Black



**390 Boss HW**  
Boneless

# Brass Binding Family

## FullWrap



**Brass FW**  
Black

## AsymWrap



**Brass AW**  
Stone



**Brass AW**  
Team

## HeelWrap



**Brass HW**  
Black



**Brass HW**  
Boneless

# Slapstick Binding



Black  
S M/L



## PLATFORM



ヒールラップはベースプレートと2点で接続するヒールフープ。シンプルがゆえに軽量で、それでいてボードのバタつきなどはしっかりと抑えてくれる。

## FLEX

4

Playful

Precise

## ADJUSTABILITY

4

Min

Max

## CONSTRUCTION, MATERIALS AND STRAPS



**Highback Materials:**  
100% Nylon



Forged Aluminum HeelHoop



**Baseplate Materials:**  
30% Glass  
70% Nylon



0-Degree Footbed



PureFlex Ankle Straps



PureGrip Toe Straps

# Minishred Binding



Black  
S



## PLATFORM



ユニボディ・プラットフォームがキッズの上達をフルサポート。とても扱いやすく、ミスカバーし、どこでも頼れる安定感を備える。

## FLEX

3

Playful

Precise

## ADJUSTABILITY

3

Min

Max

## CONSTRUCTION, MATERIALS AND STRAPS



**Highback and Baseplate Materials:**  
100% Nylon



0-Degree Footbed



Black  
XS



### Rome Minishred Binding Size Chart

	US	11K	12K	13K	1	2	3	4	5
BOOT	EU	28	30	31	32	33	34	36	37
	CM	17	18	19	19.5	20.5	21.5	22.5	23.5
BINDING		XS			**				
					**	S		**	

\*\*ブーツ/バインディングのスタイルやブランドに左右されますが、大きなサイズを選ぶのが安全策です。Romeは調節済みのバインディングでブーツとバインディングのフィット感をチェックされることを推奨します。このチャートはガイドラインとして活用ください。

# Size Chart



## Size Chart

Boot-to-binding sizing

US Men	4	4.5	5	5.5	6	6.5	7	7.5	8	8.5	9	9.5	10	10.5	11	11.5	12	12.5	13	14	
US Women	5.5	6	6.5	7	7.5	8	8.5	9	9.5	10	10.5	11	11.5	12	12.5	13	13.5	14	14.5	15.5	
EU	35.5	36	36.5	37	38	38.5	39	40	40.5	41	42	42.5	43	44	44.5	45	45.5	46	47	48.5	
CM	22	22.5	23	23.5	24	24.5	25	25.5	26	26.5	27	27.5	28	28.5	29	29.5	30	30.5	31	32	
<b>AsymWrap FullWrap</b>			S					**			M/L				**			L/XL			**
<b>MonoFrame Unibody</b>		XS			**			S			**		M			**			L		**

\*\*ブーツやバインディングの形状、またはブランドによって異なりますが、サイズは大きめを選ぶのが安全策です。Romeでは、バインディングを調整した状態でブーツとバインディングのフィットを確認することを推奨しています。この表はあくまで目安です。Romeは「調整性こそが重要」という考えのもと、スノーボーディングに求められるパフォーマンスとフィーリングを得るため、ブーツを正確にセンタリングすることを大切にしています。



# Boots

---

Premium fit and comfort ride better.

上質なフィット感と快適さが、ライディングの質を高める。

 **ROME**



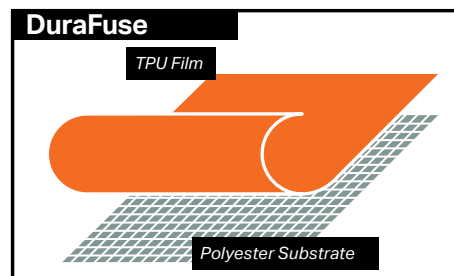
# Boot Tech

## Construction コンストラクション

### DuraFuse

デュラフューズ

溶着・成型された革新的なTPU素材が、次世代レベルの防水性と耐摩耗性を提供。シーズンを通してブーツ本来の構造やフレックスを長くキープする。



#### DuraFuse Shell

デュラフューズ・シェル

ブーツのさらなる構造強化と耐摩耗性をもたらし、本来のフレックスを長く維持する。

使用モデル: Libertine Boa



#### MellowFuse Shell

メロウフューズ・シェル

つま先部分とバックステイに耐摩耗素材を配置し、ミディアムフレックスながら高い耐久性を備えている。

使用モデル: Bodega Boa, Women's Bodega Boa

## Harness ハーネス



#### HeelLock Harness

ヒールロック・ハーネス

アップデートされたヒールロック・ハーネスをブーツのシェルに内蔵。かかとをしっかりホールドし、脱ぎ履きをスムーズにする。

使用モデル: Libertine Boa, Bodega Boa, Women's Bodega Boa, Stomp Boa

## Liners ライナー



#### Ultralon F.I.T.

ウルトラロン・フィット

上質なフィット感、このうえない快適性、型崩れ耐性を併せ持つ、異なる硬さの素材を組み合わせた二重構造の熱成型ライナー。足首をサポートするスケートカフ3Dと、かかとのアーチを的確に支えるフットベッドを搭載。最上級の履き心地を実現する。

使用モデル: Libertine Boa



#### Pro F.I.T.

プロ・フィット

足首をサポートするスケートカフ3Dを搭載した熱成型ライナー。つま先部分は広めに設計され、高いサポート性と優れた快適性をもたらすフットベッドを装備。抜群の履き心地を提供する。

使用モデル: Bodega Boa, Women's Bodega Boa



#### Rad F.I.T.

ラッド・フィット

足首をサポートするスケートカフ3Dを搭載した熱成型ライナー。つま先部分は広めに設計され、足全体にも心地よくフィットし、扱いやすさと快適性を高めるフットベッドも備えている。

使用モデル: Stomp Boa

# BOA® Fit System ボア・フィットシステム

スノーボードブーツのフィットシステムを牽引する BOA® 社との提携で、確かな信頼のフィット感を実現。

## H5 BOA® Dial

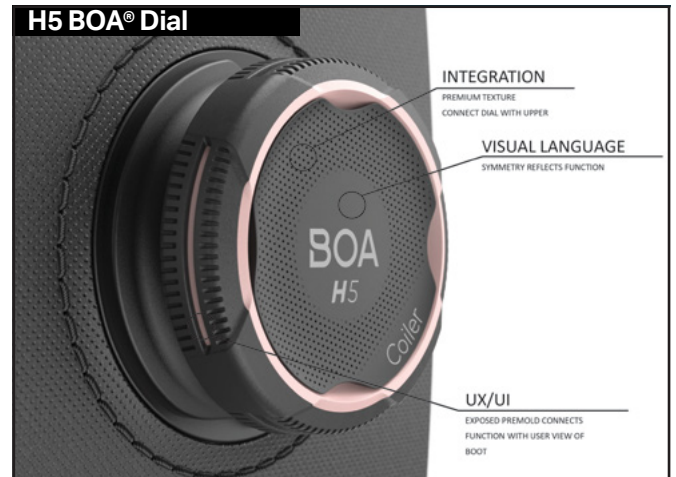
先進的な機能を備えた新登場の H5 コイラー。ダイヤルは締め方向・緩め方向どちらにも回せて調整可能で、左右同じ感覚で操作できるインターフェイスを搭載。直感的かつ精密な操作が可能で、ライディング中でもフィット感を微調整できる。

## M+2 BOA® Dial

ブーツの甲側やローワーゾーンの締めつけに最適な M+2。1本のレースで効率よく締められるシングルアクティブレースと、操作しやすい大型ダイヤルにより、高強度とパワーを発揮する。

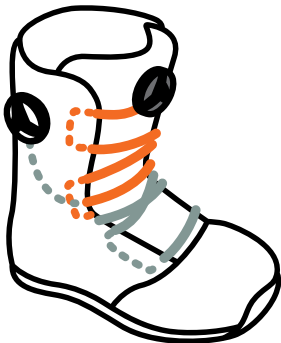
## TX3 BOA® Lacing

TX3は、柔軟性と低摩擦性を備えたテキスタイルレース。高性能ブーツに採用され、耐久性と強度を備えている。



# Lacing Styles レーシングスタイル

## Focus BOA®



### New H5 Upper Dial M-Series Forefoot Dial TX3 Laces

アッパーに新型 H5 コイラーを、ローワーに M+2 ダイヤルを搭載し、TX3 レースを採用。ブーツの上部と下部で好みのフィット感に締め分けが可能。広い調整幅、高いサポート性、快適性、さらに足との上質な一体感を実現する。

使用モデル: Libertine Boa, Bodega Boa, Women's Bodega Boa

## Single Dial BOA®



### New H5 Dial TX3 Laces

新型 H5 コイラーと TX3 レースを採用し、1つのダイヤルでブーツ全体を締め上げるシステムながら、最新のコイラーテクノロジーにより、すばやい調整と快適なフィット感を実現。

使用モデル: Stomp Boa

# Libertine BOA



Tried and true, rugged  
and built for peak-to-park  
performance and comfort.

ピークからパークまで実績に裏打ちされたタフな構造と機能が、あらゆるシーンで高いパフォーマンスと快適性を実現する



Black  
JPN: 25.5cm-31cm  
US: 7.5-13

BOOTS

## LACING STYLE



Focus BOA System は、アッパーに新型 H5 コイラーを、ローワースタックに M+2 ダイアルを搭載し、TX3 レースを採用。



## FLEX

Playful

7

Precise

## OUTSOLE



GripLight Vibram : Vibram IceTrek 2.0 を組み合わせた軽量なアウトソールを採用し、高いトラクション性能と複数シーズンにわたる安定したサポート性能を実現。

## LINER



Ultralon F.I.T. : 上質なフィット感、このうえない快適性、型崩れ耐性を併せ持つ、異なる硬さの素材を組み合わせた二重構造の熱成型ライナー。



Ultralon  
FOAM GROUP

## HARNES



HeelLock Harness : アップデートされたヒールロック・ハーネスをブーツのシェルに内蔵。かかとをしっかりホールドし、脱ぎ履きをスムーズにする。

## CONSTRUCTION



DuraFuse Shell : ブーツのさらなる構造強化と耐摩耗性をもたらし、本来のフレックスを長く維持する。

## Notes

# Bodega BOA

A mellow flex with a plush yet supportive feel, designed for a smooth ride all season long.

メロウなフレックスに、優しく包み込む履き心地と確かなサポート力を備え、シーズンを通してスムーズなライディングを楽しめる



Black  
JPN: 25cm-31cm  
US: 7-13

BOOTS

## LACING STYLE



Focus BOA System は、アッパーに新型 H5 コイラーを、ローワーに M+2 ダイアルを搭載し、TX3 レースを採用。



## FLEX



## OUTSOLE



GripLight : 程よいしなやかさで操作に素直に反応するフレックス設定の軽量アウトソール。戦略的に配置されたラグが優れたトラクションを生み出す。

## LINER



Pro F.I.T. : 高いサポート性と優れた快適性をもたらすフットベッドと、足首をサポートするスケートカフ3Dを搭載した熱成型ライナー。



## HARNESS



HeelLock Harness : アップデートされたヒールロック・ハーネスをブーツのシェルに内蔵。かかとをしっかりホールドし、脱ぎ履きをスムーズにする。

## CONSTRUCTION



MellowFuse Shell : つま先部分とバックステイに耐摩耗素材を配置し、ミディアムフレックスながら高い耐久性を誇る。

## Notes

# Women's Bodega BOA



A mellow flex with a plush yet supportive feel, designed for a smooth ride all season long.

ふっくらした履き心地と安心感のあるサポート力で、シーズンをとおして快適なライディングを支えるメロウフレックスの女性用ブーツ



Black  
JPN: 22.5cm-27cm  
US: W6-W10.5

BOOTS

## LACING STYLE



Focus BOA System は、アッパーに新型 H5 コイラーを、ローワーステップに M+2 ダイアルを搭載し、TX3 レースを採用。



## FLEX

Playful

6

Precise

## OUTSOLE



**GripFlex** : 程よいしなやかさで操作に素直に反応するフレックス設定のアウトソール。戦略的に配置されたラグが優れたトラクションを生み出す。

## LINER



**Pro F.I.T.** : 高いサポート性と優れた快適性をもたらすフットベッドと、足首をサポートするスケートカフ3Dを搭載した熱成型ライナー。



## HARNESS



**HeelLock Harness** : アップデートされたヒールロック・ハーネスをブーツのシェルに内蔵。かかとをしっかりとホールドし、脱ぎ履きをスムーズにする。

## CONSTRUCTION



**MellowFuse Shell** : つま先部分とバックステイに耐摩耗素材を配置し、ミディアムフレックスながら高い耐久性を誇る。

## Notes

# Stomp BOA

Designed with a cozy fit and buttery soft flex for ride-anything performance.

包み込むようなフィット感と柔らかいフレックスで、どんなロケーションでも気持ちいいライディングを生み出す



Black  
JPN: 25cm-31cm  
US: 7-13

BOOTS

## LACING STYLE



Single Dial BOAは、新型H5コイラーとTX3レースを採用。



## FLEX

5

Playful

Precise

## OUTSOLE



GripFlex: 程よいしなやかさで操作に素直に反応するフレックス設定のアウトソール。戦略的に配置されたラグが優れたトラクションを生み出す。

## LINER



Rad F.I.T.: 足首をサポートするスケートカフ3Dを搭載した熱成型ライナー。



## HARNESS



HeelLock Harness: アップデートされたヒールロック・ハーネスをブーツのシェルに内蔵。かかとをしっかりホールドし、脱ぎ履きをスムーズにする。

## Notes

# Boots

## Libertine



**Libertine BOA**  
Black

## Bodega



**Bodega BOA**  
Black



**W**  
WOMEN'S

**Women's Bodega BOA**  
Black

## Stomp



**Stomp BOA**  
Black





# Outerwear

Convenient features and comfort ride better.

便利な機能と快適性が、ライディングの質を高める。



# Outerwear Technology



フルスクリーン・オーディオ・ポケット



ICカード・隠しポケット 2.0



防水ファスナー ICカード・ポケット 2.0



ダブルファスナーヘッド・ベンチレーション



ゴーグル・メッシュ・ポケット



ストレッチ・リストゲーター



フリース付きチンガード



取外し可能なフード



ファスナー付きウォレット・ポケット



カンガルー・ポケット



ドロップダウン・バスケース



ボトム・ギャザー



ボトムゲーター



クイック・ボトム・ドロコード 2.0



クイック・ボトム・ドロコード 2.0



IC カード・パンツポケット



ウエストゲーター



メッシュ・バックパネル



アコーディオン・パネル 2.0



シルエット自在の裾ドロコード



リスト・アジャスター

# Means Jacket



Sneakyz Camo

OUTERWEAR

## QUICK HITS

着脱しやすい斜めの正面ファスナー  
カンガルー・ポケット  
ゴーグル・メッシュ・ポケット  
フルスクリーン・オーディオ・ポケット  
ストレッチ・リストゲーター  
フリース付きチンガード

メッシュ・バックパネル  
ICカード・ポケット2.0  
ドロップダウン・パスケース  
ダブルファスナーヘッド・ベンチレーション  
パウダーガード  
取外し可能なフード

リスト・アジャスター  
シルエット自在の片側裾ドロコード

**FIT**

**RELAXED FIT**

**PERFORMANCE**

**Waterproof:** 20,000mm Level  
**Breathability:** 10,000g/m<sup>2</sup>/24hr Level

**SIZING**

**S-XL**

**MODEL**

**Height:** 175cm  
**Jacket:** L size  
**Pants:** Baggy Cargo Bib / L size



Black



Brown



Lime

# Newold Jacket



Charcoal

## QUICK HITS

シルエット自在の裾ドロコード  
ゴーグル・メッシュ・ポケット  
フルスクリーン・オーディオ・ポケット  
ストレッチ・リストゲーター  
ICカード・ポケット2.0  
ドロップダウン・パスケース

ダブルファスナーヘッド・ベンチレーション  
パウダーガード  
収納式フード  
100g インサレーション

**FIT**

**RELAXED WIDE FIT**

**PERFORMANCE**

**Waterproof:** 20,000mm Level  
**Breathability:** 10,000g/m<sup>2</sup>/24hr Level

**SIZING**

**S-XL**

**MODEL**

**Height:** 172cm  
**Jacket:** L size  
**Pants:** Baggy Cargo Pants / L size



OUTERWEAR



Blue

Cream

Brown

# OG Halfzip Jacket



Blue

OUTERWEAR

## QUICK HITS

着脱しやすいサイド・ファスナー  
ファスナー付きウォレット・ポケット  
メッシュ・バックパネル  
ストレッチ・リストゲーター  
フリース付きチンガード  
ICカード・隠しポケット2.0

ドロップダウン・パスケース  
ダブルファスナーヘッド・ベンチレーション  
パウダーガード  
リスト・アジャスター  
シルエット自在の片側裾ドロコード

**FIT**

**RELAXED FIT**

**PERFORMANCE**

**Waterproof:** 20,000mm Level  
**Breathability:** 10,000g/m<sup>2</sup>/24hr Level

**SIZING**

**S-XL**

**MODEL**

**Height:** 175cm  
**Jacket:** L size  
**Pants:** Profit Pants / L size



Cream



Brown



Sneakyz Camo

# Stone Jacket



Cream

## QUICK HITS

ゴーグル・メッシュ・ポケット  
フルスクリーン・オーディオ・ポケット  
ストレッチ・リストゲーター  
フリース付きチンガード

ICカード・隠しポケット2.0  
ドロップダウン・パスケース  
ダブルファスナーヘッド・ベンチレーション  
シルエット自在の裾ドロコード

**FIT**

**RELAXED FIT**

**PERFORMANCE**

**Waterproof:** 20,000mm Level  
**Breathability:** 10,000g/m2/24hr Level

**SIZING**

**S-XL**

**MODEL**

**Height:** 178cm  
**Jacket:** L size  
**Pants:** Baggy Pants / L size



Black

Charcoal

Khaki

# Drifter Jacket



Brown

OUTERWEAR

## QUICK HITS

ダブルファスナー・ベンチレーション  
ICカード・隠しポケット2.0  
フルスクリーン・オーディオ・ポケット  
ストレッチ・リストゲーター

ドロップダウン・パスケース  
リスト・アジャスター  
シルエット自在の裾ドロコード  
パウダーガード

**FIT**

**STANDARD RELAXED FIT**

**PERFORMANCE**

**Waterproof:** 20,000mm Level  
**Breathability:** 10,000g/m<sup>2</sup>/24hr Level

**SIZING**

**S-XL**

**MODEL**

**Height:** 172cm  
**Jacket:** L size  
**Pants:** Profit Pants / L size



Lime



Purple



Sneakyz Camo

# Baggy Pants



Black

OUTERWEAR

## QUICK HITS

コンシールファスナー・ベンチレーション  
クイック・ボトム・ドロコード2.0  
ボトムゲーター

4ポケット  
ウエスト・アジャスターシューレース

**FIT**

**STANDARD RELAXED FIT**

**PERFORMANCE**

**Waterproof:** 20,000mm Level  
**Breathability:** 10,000g/m<sup>2</sup>/24hr Level

**SIZING**

**S-XL**

**MODEL**

**Height:** 178cm  
**Pants:** L size



OUTERWEAR



Cream



Khaki



Brown



Sneakyz Camo

# Baggy Cargo Pants



Sneakyz Camo

OUTERWEAR

## QUICK HITS

ウエストゲーター  
コンシールファスナー・ベンチレーション  
ボトム・ギャザー

ICカード・パンツポケット  
ウエスト・アジャスターベルト  
6ポケット

**FIT**

**BAGGY FIT**

**PERFORMANCE**

**Waterproof:** 20,000mm Level  
**Breathability:** 10,000g/m<sup>2</sup>/24hr Level

**SIZING**

**S-XL**

**MODEL**

**Height:** 172cm  
**Pants:** L size



OUTERWEAR



Black



Brown



Charcoal



Khaki

# Profit Pants



Black

OUTERWEAR

## QUICK HITS

ウエストゲーター  
メッシュ・パネル  
コンシールファスナー・ベンチレーション

ボトム・ギャザー  
3ポケット

**FIT**

**RELAXED WIDE FIT**

**PERFORMANCE**

**Waterproof:** 20,000mm Level  
**Breathability:** 10,000g/m<sup>2</sup>/24hr Level

**SIZING**

**S-XL**

**MODEL**

**Height:** 175cm  
**Pants:** L size



OUTERWEAR



Charcoal



Blue



Cream



Purple

# Baggy Cargo Bib Pants



Charcoal

OUTERWEAR

## QUICK HITS

アコーディオン・パネル 2.0  
コンシールファスナー・ベンチレーション  
ボトム・ギャザー

ボトムゲーター  
8 ポケット

**FIT**

**BAGGY FIT**

**PERFORMANCE**

**Waterproof:** 20,000mm Level  
**Breathability:** 10,000g/m<sup>2</sup>/24hr Level

**SIZING**

**S-XL**

**MODEL**

**Height:** 178cm  
**Pants:** L size



Black



Sneakyz Camo



Cream



Blue

# Softgoods

## SNOWBOARD BAGS



**Cache**  
Snowboard Bag



**Escort**  
Snowboard Bag



**Roadie**  
Snowboard Bag



**Gripper**  
Snowboard Sleeve

## RIDING APPAREL



**Riding Hoodie**  
Black



**Windbreaker**  
Black



**Riding Hoodie**  
Pine Grove



**Full Zip Riding Hoodie**  
Black



TRAVEL



**Duffel Bag**  
Travel Bag



**Honcho**  
Backpack



**Tote Bag**  
Travel Bag



**Party Pack**  
Travel Bag

STREET APPAREL



**Basic Hoodie**  
Black



**Basic Hoodie**  
Grey Heather



**Long Sleeve Shirt**  
White



**Short Sleeve Shirt**  
Black

HEADWEAR



**Jacquard Beanie**  
Sleet



**Logo Beanie**  
Black



**Logo Beanie**  
Team



**Logo Beanie**  
Orange



**Two-Part Mask**  
Black



**Necktube**  
Black



**Logo Cap**  
Black

# Snowboards

## DIRECTIONAL



Ravine Pro



Ravine



Women's Ravine



Stale Fish



Service Dog

## TRUE TWIN



Agent Pro



Agent



Party Mod



Boneless



Hype Pro



Hype



DIRECTIONAL TWIN



Rene Pro



Rene



Viper Pro



Men's Viper



Women's Viper



Stale Crewzer



Warden



Artifact Pro



Artifact



Mechanic



Royal



Cheap Trick



Cheap Trick 3D



# FASE® Bindings

KATANA FAMILY

## AsymWrap



**Katana AW Pro FASE®**  
Black



**Katana AW FASE®**  
Black



**Katana AW FASE®**  
White



**Katana AW FASE®**  
Team



**Women's Katana AW FASE®**  
Black



**Women's Katana AW FASE®**  
Deep Red

VOLT FAMILY

## MonoFrame



**Men's Volt FASE®**  
Black



**Men's Volt FASE®**  
Stone



**Men's Volt FASE®**  
Acid



**Women's Volt FASE®**  
Black



**Women's Volt FASE®**  
Violet

# Two-Strap Bindings

KATANA FAMILY

## FullWrap



**Katana Pro FW**  
Black

## AsymWrap



**Katana AW**  
Black



**Katana AW**  
Sage



**W**  
WOMEN'S

**Women's Katana AW**  
Black

## FullWrap



**390 Boss FW**  
Black



**390 Boss FW**  
Ivory



**390 Boss FW**  
Artifact



**W**  
WOMEN'S

**Brass FW**  
Black

## AsymWrap



**390 Boss AW**  
Black



**390 Boss AW**  
Acid



**390 Boss AW**  
Orange



**W**  
WOMEN'S

**Brass AW**  
Stone



**W**  
WOMEN'S

**Brass AW**  
Team

## HeelWrap



**NEW**

**390 Boss HW**  
Black



**NEW**

**390 Boss HW**  
Boneless



**NEW**  
**W**  
WOMEN'S

**Brass HW**  
Black



**NEW**  
**W**  
WOMEN'S

**Brass HW**  
Boneless

390 BOSS / BRASS FAMILY

# Board Specs

## Directional

Model and Size	Waist Width (mm)	Taper (mm)	Sidecut Style	Default Stance (in)	Default Stance (cm)	Stance Range (in)	Stance Range (cm)	Default Stance Location	Weight Range (lb)	Weight Range (kg)
Ravine Pro 152	254.7	7.5	Tri-Radial	21	53.34	19.43 - 24.15	49.3 - 61.3	1.5 cm back	114 - 154	57 - 77
Ravine Pro 155	256.3	7.5	Tri-Radial	21	53.34	19.43 - 24.15	49.3 - 61.3	1.5 cm back	126 - 166	63 - 83
Ravine Pro 158	258.0	7.5	Tri-Radial	22	55.88	20.43 - 25.15	51.9 - 63.9	1.5 cm back	138 - 178	69 - 89
Ravine Pro 161	259.6	7.5	Tri-Radial	22	55.88	20.43 - 25.15	51.9 - 63.9	1.5 cm back	154 - 194	77 - 97
Ravine Pro 159W	268.5	7.5	Tri-Radial	22	55.88	20.43 - 25.15	51.9 - 63.9	1.5 cm back	138 - 178	69 - 89
Ravine Pro 162W	270.2	7.5	Tri-Radial	22	55.88	20.43 - 25.15	51.9 - 63.9	1.5 cm back	154 - 194	77 - 97
Ravine Pro 165W	271.8	7.5	Tri-Radial	22	55.88	20.43 - 25.15	51.9 - 63.9	1.5 cm back	170 - 210(+)	85 - 105(+)
Ravine 152	254.7	7.5	Tri-Radial	21	53.34	19.43 - 24.15	49.3 - 61.3	1.5 cm back	114 - 154	57 - 77
Ravine 155	256.3	7.5	Tri-Radial	21	53.34	19.43 - 24.15	49.3 - 61.3	1.5 cm back	126 - 166	63 - 83
Ravine 158	258.0	7.5	Tri-Radial	22	55.88	20.43 - 25.15	51.9 - 63.9	1.5 cm back	138 - 178	69 - 89
Ravine 161	259.6	7.5	Tri-Radial	22	55.88	20.43 - 25.15	51.9 - 63.9	1.5 cm back	154 - 194	77 - 97
Ravine 159W	268.5	7.5	Tri-Radial	22	55.88	20.43 - 25.15	51.9 - 63.9	1.5 cm back	138 - 178	69 - 89
Ravine 162W	270.2	7.5	Tri-Radial	22	55.88	20.43 - 25.15	51.9 - 63.9	1.5 cm back	154 - 194	77 - 97
Ravine 165W	271.8	7.5	Tri-Radial	22	55.88	20.43 - 25.15	51.9 - 63.9	1.5 cm back	170 - 210(+)	85 - 105(+)
Women's Ravine 144	245.7	7.0	Tri-Radial	19	48.26	17.43 - 22.15	44.2 - 56.2	1.5 cm back	81 - 121	40.5 - 60.5
Women's Ravine 147	247.3	7.0	Tri-Radial	20	50.80	18.43 - 23.15	46.8 - 58.8	1.5 cm back	87 - 127	43.5 - 63.5
Women's Ravine 150	249.0	7.0	Tri-Radial	20	50.80	18.43 - 23.15	46.8 - 58.8	1.5 cm back	93 - 133	46.5 - 66.5
Women's Ravine 153	250.6	7.0	Tri-Radial	21	53.34	19.43 - 24.15	49.3 - 61.3	1.5 cm back	106 - 146(+)	53 - 73(+)
Stale Fish 151	263.7	15.75	Bi-Radial	20	50.80	18.43 - 23.15	46.8 - 58.8	1.5 cm back	126 - 166	63 - 83
Stale Fish 154	265.4	15.63	Bi-Radial	21	53.34	19.43 - 24.15	49.3 - 61.3	1.5 cm back	136 - 176	68 - 88
Stale Fish 157	267.0	15.52	Bi-Radial	21	53.34	19.43 - 24.15	49.3 - 61.3	1.5 cm back	148 - 188	74 - 94
Stale Fish 160	268.7	15.42	Bi-Radial	22	55.88	20.43 - 25.15	51.9 - 63.9	1.5 cm back	160 - 200	80 - 100
Stale Fish 163	270.3	15.32	Bi-Radial	22	55.88	20.43 - 25.15	51.9 - 63.9	1.5 cm back	172 - 212(+)	86 - 106(+)
Service Dog 147	261.8	10.0	Bi-Radial	21	53.34	19.43 - 24.15	49.3 - 61.3	1.5 cm back	124 - 164	56 - 74
Service Dog 151	265.0	10.0	Bi-Radial	21	53.34	19.43 - 24.15	49.3 - 61.3	1.5 cm back	136 - 176	62 - 80
Service Dog 155	268.2	10.0	Bi-Radial	22	55.88	20.43 - 25.15	51.9 - 63.9	1.5 cm back	148 - 188	67 - 85
Service Dog 159	271.4	10.0	Bi-Radial	22	55.88	20.43 - 25.15	51.9 - 63.9	1.5 cm back	160 - 200(+)	72 - 90(+)

## Directional Twin

Model and Size	Waist Width (mm)	Taper (mm)	Sidecut Style	Default Stance (in)	Default Stance (cm)	Stance Range (in)	Stance Range (cm)	Default Stance Location	Weight Range (lb)	Weight Range (kg)
Rene Pro 153	253.3	0	Radial	21	53.34	19.43 - 24.15	49.3 - 61.3	Centered	118 - 158	59 - 79
Rene Pro 156	255.0	0	Radial	21	53.34	19.43 - 24.15	49.3 - 61.3	Centered	130 - 170	65 - 85
Rene Pro 159	256.6	0	Radial	22	55.88	20.43 - 25.15	51.9 - 63.9	Centered	142 - 182	71 - 91
Rene Pro 157W	265.5	0	Radial	21	53.34	19.43 - 24.15	49.3 - 61.3	Centered	148 - 188	74 - 94
Rene Pro 160W	267.2	0	Radial	22	55.88	20.43 - 25.15	51.9 - 63.9	Centered	160 - 200(+)	80 - 100(+)
Rene 153	253.3	0	Radial	21	53.34	19.43 - 24.15	49.3 - 61.3	Centered	118 - 158	59 - 79
Rene 156	255.0	0	Radial	21	53.34	19.43 - 24.15	49.3 - 61.3	Centered	130 - 170	65 - 85
Rene 159	256.6	0	Radial	22	55.88	20.43 - 25.15	51.9 - 63.9	Centered	142 - 182	71 - 91
Rene 157W	265.5	0	Radial	21	53.34	19.43 - 24.15	49.3 - 61.3	Centered	148 - 188	74 - 94
Rene 160W	267.2	0	Radial	22	55.88	20.43 - 25.15	51.9 - 63.9	Centered	160 - 200(+)	80 - 100(+)
Viper Pro 142N	237.3	0	Tri-Radial	19	48.26	17.43 - 22.15	44.2 - 56.2	Centered	84 - 128	38 - 58
Viper Pro 146N	240.5	0	Tri-Radial	20	50.80	18.43 - 23.15	46.8 - 58.8	Centered	93 - 137	42 - 62
Viper Pro 150N	243.7	0	Tri-Radial	20	50.80	18.43 - 23.15	46.8 - 58.8	Centered	101 - 146	46 - 66
Viper Pro 154	252.8	0	Tri-Radial	21	53.34	19.43 - 24.15	49.3 - 61.3	Centered	134 - 179	61 - 81
Viper Pro 156	253.9	0	Tri-Radial	21	53.34	19.43 - 24.15	49.3 - 61.3	Centered	143 - 187	65 - 85
Viper Pro 158	255.0	0	Tri-Radial	22	55.88	20.43 - 25.15	51.9 - 63.9	Centered	152 - 196	69 - 89
Viper Pro 160W	266.1	0	Tri-Radial	22	55.88	20.43 - 25.15	51.9 - 63.9	Centered	176 - 220	80 - 100
Viper Pro 162W	267.2	0	Tri-Radial	22	55.88	20.43 - 25.15	51.9 - 63.9	Centered	185 - 229(+)	85 - 104(+)
Men's Viper 154	252.8	0	Tri-Radial	21	53.34	19.43 - 24.15	49.3 - 61.3	Centered	134 - 179	61 - 81
Men's Viper 156	253.9	0	Tri-Radial	21	53.34	19.43 - 24.15	49.3 - 61.3	Centered	143 - 187	65 - 85
Men's Viper 158	255.0	0	Tri-Radial	22	55.88	20.43 - 25.15	51.9 - 63.9	Centered	152 - 196	69 - 89
Men's Viper 160W	266.1	0	Tri-Radial	22	55.88	20.43 - 25.15	51.9 - 63.9	Centered	176 - 220	80 - 100
Men's Viper 162W	267.2	0	Tri-Radial	22	55.88	20.43 - 25.15	51.9 - 63.9	Centered	185 - 229(+)	85 - 104(+)
Women's Viper 142N	237.3	0	Tri-Radial	19	48.26	17.43 - 22.15	44.2 - 56.2	Centered	84 - 128	38 - 58
Women's Viper 146N	240.5	0	Tri-Radial	20	50.80	18.43 - 23.15	46.8 - 58.8	Centered	93 - 137	42 - 62
Women's Viper 150N	243.7	0	Tri-Radial	20	50.80	18.43 - 23.15	46.8 - 58.8	Centered	101 - 146(+)	46 - 66(+)
Stale Crewzer 151	251.2	0	Radial	20	50.80	18.43 - 23.15	46.8 - 58.8	Centered	114 - 154	57 - 77
Stale Crewzer 154	252.9	0	Radial	21	53.34	19.43 - 24.15	49.3 - 61.3	Centered	126 - 166	63 - 83
Stale Crewzer 157	254.5	0	Radial	21	53.34	19.43 - 24.15	49.3 - 61.3	Centered	138 - 178	69 - 89
Stale Crewzer 160	256.2	0	Radial	22	55.88	20.43 - 25.15	51.9 - 63.9	Centered	150 - 190	75 - 95
Stale Crewzer 158W	265.1	0	Radial	22	55.88	20.43 - 25.15	51.9 - 63.9	Centered	156 - 196	78 - 98
Stale Crewzer 161W	266.7	0	Radial	22	55.88	20.43 - 25.15	51.9 - 63.9	Centered	168 - 208	84 - 104
Stale Crewzer 164W	268.4	0	Radial	22	55.88	20.43 - 25.15	51.9 - 63.9	Centered	180 - 220(+)	90 - 110(+)
Warden 151	251.2	0	Radial	20	50.80	18.43 - 23.15	46.8 - 58.8	Centered	114 - 154	57 - 77
Warden 154	252.9	0	Radial	21	53.34	19.43 - 24.15	49.3 - 61.3	Centered	126 - 166	63 - 83
Warden 157	254.5	0	Radial	21	53.34	19.43 - 24.15	49.3 - 61.3	Centered	138 - 178	69 - 89
Warden 160	256.2	0	Radial	22	55.88	20.43 - 25.15	51.9 - 63.9	Centered	150 - 190	75 - 95
Warden 158W	265.1	0	Radial	22	55.88	20.43 - 25.15	51.9 - 63.9	Centered	156 - 196	78 - 98
Warden 161W	266.7	0	Radial	22	55.88	20.43 - 25.15	51.9 - 63.9	Centered	168 - 208(+)	84 - 104(+)

# True Twin

Model and Size	Waist Width (mm)	Taper (mm)	Sidecut Style	Default Stance (in)	Default Stance (cm)	Stance Range (in)	Stance Range (cm)	Default Stance Location	Weight Range (lb)	Weight Range (kg)
Agent Pro 148	251.6	0	Radial	20	50.80	18.43-23.15	46.8-58.8	Centered	101 - 141	50.5 - 70.5
Agent Pro 151	253.2	0	Radial	20	50.80	18.43-23.15	46.8-58.8	Centered	112 - 152	56 - 76
Agent Pro 154	254.9	0	Radial	21	53.34	19.43-24.15	49.3-61.3	Centered	122 - 162	61 - 81
Agent Pro 157	256.5	0	Radial	21	53.34	19.43-24.15	49.3-61.3	Centered	134 - 174	67 - 87
Agent Pro 160	258.2	0	Radial	22	55.88	20.43-25.15	51.9-63.9	Centered	146 - 186	73 - 93
Agent Pro 155W	265.4	0	Radial	22	55.88	20.43-25.15	51.9-63.9	Centered	140 - 180	70 - 90
Agent Pro 158W	267.2	0	Radial	22	55.88	20.43-25.15	51.9-63.9	Centered	152 - 192	76 - 96
Agent Pro 161 W	268.7	0	Radial	22	55.88	20.43-25.15	51.9-63.9	Centered	164 - 204(+)	82 - 102(+)
Agent 148	251.6	0	Radial	20	50.80	18.43-23.15	46.8-58.8	Centered	101 - 141	50.5 - 70.5
Agent 151	253.2	0	Radial	20	50.80	18.43-23.15	46.8-58.8	Centered	112 - 152	56 - 76
Agent 154	254.9	0	Radial	21	53.34	19.43-24.15	49.3-61.3	Centered	122 - 162	61 - 81
Agent 157	256.5	0	Radial	21	53.34	19.43-24.15	49.3-61.3	Centered	134 - 174	67 - 87
Agent 160	258.2	0	Radial	22	55.88	20.43-25.15	51.9-63.9	Centered	146 - 186	73 - 93
Agent 155W	265.4	0	Radial	22	55.88	20.43-25.15	51.9-63.9	Centered	140 - 180	70 - 90
Agent 158W	267.2	0	Radial	22	55.88	20.43-25.15	51.9-63.9	Centered	152 - 192	76 - 96
Agent 161 W	268.7	0	Radial	22	55.88	20.43-25.15	51.9-63.9	Centered	164 - 204(+)	82 - 102(+)
Party Mod 149	250.7	0	True Twin Tri-Radial	20	50.80	18.43-23.15	46.8-58.8	Centered	106 - 146	50.5 - 70.5
Party Mod 152	252.3	0	True Twin Tri-Radial	21	53.34	19.43-24.15	49.3-61.3	Centered	118 - 158	59 - 79
Party Mod 155	254.0	0	True Twin Tri-Radial	21	53.34	19.43-24.15	49.3-61.3	Centered	130 - 170	65 - 85
Party Mod 158	255.6	0	True Twin Tri-Radial	22	55.88	20.43-25.15	51.9-63.9	Centered	142 - 182	71 - 91
Party Mod 156W	264.5	0	True Twin Tri-Radial	21	53.34	19.43-24.15	49.3-61.3	Centered	148 - 188	74 - 94
Party Mod 159W	266.2	0	True Twin Tri-Radial	22	55.88	20.43-25.15	51.9-63.9	Centered	160 - 200(+)	80 - 100(+)
Boneless 138N	231.8	0	True Twin Tri-Radial	18	45.72	16.43-21.15	41.7-53.7	Centered	69 - 109	34.5 - 54.5
Boneless 141N	235.2	0	True Twin Tri-Radial	19	48.26	17.43-22.15	44.2-56.2	Centered	75 - 115	37.5 - 57.5
Boneless 144N	238.6	0	True Twin Tri-Radial	19	48.26	17.43-22.15	44.2-56.2	Centered	81 - 121	40.5 - 60.5
Boneless 147N	242.0	0	True Twin Tri-Radial	20	50.80	18.43-23.15	46.8-58.8	Centered	87 - 127	43.5 - 63.5
Boneless 150	249.7	0	True Twin Tri-Radial	20	50.80	18.43-23.15	46.8-58.8	Centered	105 - 145	52.5 - 72.5
Boneless 153	251.3	0	True Twin Tri-Radial	21	53.34	19.43-24.15	49.3-61.3	Centered	118 - 158	59 - 79
Boneless 156	253.0	0	True Twin Tri-Radial	21	53.34	19.43-24.15	49.3-61.3	Centered	130 - 170	65 - 85
Boneless 156	254.6	0	True Twin Tri-Radial	22	55.88	20.43-25.15	51.9-63.9	Centered	142 - 182	71 - 91
Boneless 157W	263.5	0	True Twin Tri-Radial	21	53.34	19.43-24.15	49.3-61.3	Centered	148 - 188	68 - 88
Boneless 160W	265.2	0	True Twin Tri-Radial	22	55.88	20.43-25.15	51.9-63.9	Centered	164 - 204	74 - 94
Boneless 163W	266.8	0	True Twin Tri-Radial	22	55.88	20.43-25.15	51.9-63.9	Centered	180 - 220(+)	80 - 100(+)
Hype Pro 139	242.6	0	Radial	18	45.72	16.43-21.15	41.7-53.7	Centered	71 - 111	35.5 - 55.5
Hype Pro 143	244.8	0	Radial	19	48.26	17.43-22.15	44.2-56.2	Centered	79 - 119	39.5 - 59.5
Hype Pro 147	247.0	0	Radial	20	50.80	18.43-23.15	46.8-58.8	Centered	87 - 127	43.5 - 63.5
Hype Pro 151	249.2	0	Radial	20	50.80	18.43-23.15	46.8-58.8	Centered	100 - 140(+)	50 - 70(+)
Hype 139	242.6	0	Radial	18	45.72	16.43-21.15	41.7-53.7	Centered	71 - 111	35.5 - 55.5
Hype 143	244.8	0	Radial	19	48.26	17.43-22.15	44.2-56.2	Centered	79 - 119	39.5 - 59.5
Hype 147	247.0	0	Radial	20	50.80	18.43-23.15	46.8-58.8	Centered	87 - 127	43.5 - 63.5
Hype 151	249.2	0	Radial	20	50.80	18.43-23.15	46.8-58.8	Centered	100 - 140(+)	50 - 70(+)
Artifact Pro 147	251.1	0	Radial	20	50.80	18.43-23.15	46.8-58.8	Centered	99 - 139	49.5 - 69.5
Artifact Pro 150	253.2	0	Radial	20	50.80	18.43-23.15	46.8-58.8	Centered	105 - 145	52.5 - 72.5
Artifact Pro 153	254.8	0	Radial	21	53.34	19.43-24.15	49.3-61.3	Centered	118 - 158	59 - 79
Artifact Pro 156	256.5	0	Radial	21	53.34	19.43-24.15	49.3-61.3	Centered	130 - 170	61 - 81
Artifact Pro 159	258.1	0	Radial	22	55.88	20.43-25.15	51.9-63.9	Centered	142 - 182	65 - 85
Artifact Pro 154W	265.4	0	Radial	21	53.34	19.43-24.15	49.3-61.3	Centered	128 - 168	64 - 84
Artifact Pro 157W	267.0	0	Radial	21	53.34	19.43-24.15	49.3-61.3	Centered	140 - 180	70 - 90
Artifact Pro 160W	268.7	0	Radial	22	55.88	20.43-25.15	51.9-63.9	Centered	152 - 192(+)	76 - 96(+)
Artifact 147	251.1	0	Radial	20	50.80	18.43-23.15	46.8-58.8	Centered	99 - 139	49.5 - 69.5
Artifact 150	253.2	0	Radial	20	50.80	18.43-23.15	46.8-58.8	Centered	105 - 145	52.5 - 72.5
Artifact 153	254.8	0	Radial	21	53.34	19.43-24.15	49.3-61.3	Centered	118 - 158	59 - 79
Artifact 156	256.5	0	Radial	21	53.34	19.43-24.15	49.3-61.3	Centered	130 - 170	61 - 81
Artifact 159	258.1	0	Radial	22	55.88	20.43-25.15	51.9-63.9	Centered	142 - 182	65 - 85
Artifact 154W	265.4	0	Radial	21	53.34	19.43-24.15	49.3-61.3	Centered	128 - 168	64 - 84
Artifact 157W	267.0	0	Radial	21	53.34	19.43-24.15	49.3-61.3	Centered	140 - 180	70 - 90
Artifact 160W	268.7	0	Radial	22	55.88	20.43-25.15	51.9-63.9	Centered	152 - 192(+)	76 - 96(+)
Mechanic 147	248.0	0	True Twin Tri-Radial	20	50.80	18.43-23.15	46.8-58.8	Centered	99 - 193	49.5 - 69.5
Mechanic 150	249.7	0	True Twin Tri-Radial	20	50.80	18.43-23.15	46.8-58.8	Centered	105 - 145	52.5 - 72.5
Mechanic 153	251.3	0	True Twin Tri-Radial	21	53.34	19.43-24.15	49.3-61.3	Centered	118 - 158	59 - 79
Mechanic 156	253.0	0	True Twin Tri-Radial	21	53.34	19.43-24.15	49.3-61.3	Centered	130 - 170	65 - 85
Mechanic 159	254.6	0	True Twin Tri-Radial	22	55.88	20.43-25.15	51.9-63.9	Centered	142 - 182	71 - 91
Mechanic 157W	263.5	0	True Twin Tri-Radial	21	53.34	19.43-24.15	49.3-61.3	Centered	148 - 188	68 - 88
Mechanic 160W	265.2	0	True Twin Tri-Radial	22	55.88	20.43-25.15	51.9-63.9	Centered	164 - 204	74 - 94
Mechanic 163W	266.8	0	True Twin Tri-Radial	22	55.88	20.43-25.15	51.9-63.9	Centered	180 - 220(+)	80 - 100(+)
Royal 138	231.8	0	True Twin Tri-Radial	18	45.72	16.43-21.15	41.7-53.7	Centered	69 - 109	34.5 - 54.5
Royal 141	235.2	0	True Twin Tri-Radial	19	48.26	17.43-22.15	44.2-56.2	Centered	75 - 115	37.5 - 57.5
Royal 144	238.6	0	True Twin Tri-Radial	19	48.26	17.43-22.15	44.2-56.2	Centered	81 - 121	40.5 - 60.5
Royal 147	242.0	0	True Twin Tri-Radial	20	50.80	18.43-23.15	46.8-58.8	Centered	87 - 127	43.5 - 63.5
Royal 150	245.3	0	True Twin Tri-Radial	20	50.80	18.43-23.15	46.8-58.8	Centered	93 - 133(+)	46.5 - 66.5(+)
Slapstick 132	225.1	0	True Twin Tri-Radial	18	45.72	16.43-21.15	41.7-53.7	Centered	57 - 97	28.5 - 48.5
Slapstick 135	228.5	0	True Twin Tri-Radial	18	45.72	16.43-21.15	41.7-53.7	Centered	63 - 103	31.5 - 51.5
Slapstick 138	231.8	0	True Twin Tri-Radial	18	45.72	16.43-21.15	41.7-53.7	Centered	69 - 109	34.5 - 54.5
Slapstick 141	235.2	0	True Twin Tri-Radial	19	48.26	17.43-22.15	44.2-56.2	Centered	75 - 115	37.5 - 57.5
Slapstick 144	238.6	0	True Twin Tri-Radial	19	48.26	17.43-22.15	44.2-56.2	Centered	81 - 121	40.5 - 60.5
Slapstick 147	242.0	0	True Twin Tri-Radial	20	50.80	18.43-23.15	46.8-58.8	Centered	87 - 127(+)	43.5 - 63.5(+)
Minishred 90	183.1	0	True Twin Tri-Radial	13	33.02	11.43-16.15	29.0-41.0	Centered	16 - 56	8 - 28
Minishred 100	193.1	0	True Twin Tri-Radial	14	35.56	12.43-17.15	31.5-43.5	Centered	26 - 66	12 - 33
Minishred 110	203.1	0	True Twin Tri-Radial	15	38.10	13.43-18.15	34.1-46.1	Centered	41 - 81	20.5 - 40.5
Minishred 120	213.1	0	True Twin Tri-Radial	17	43.18	15.43-20.15	39.1-51.1	Centered	51 - 91(+)	25.5 - 45.5(+)







**ALL  
WAYS  
DOWN**

**LOW  
PRESSURE  
STUDIO** 

Winter 26/27  
Designed in Vermont, USA.

**HASCO** [www.hasco.co.jp](http://www.hasco.co.jp)

カタログの写真の色は印刷のため実物と若干異なる場合があります。  
このカタログに記載の仕様、価格、デザインは予告なく変更することがあります。