

Bataleonの物作りの根幹には常に進化し続けることを第一に考えています。毎シーズンBataleonはプロダクトだけでなく、ブランドとしてレベルアップを続けています。ブランド発足時から携わっているスタッフはそのままに、現在のBataleonは若くクリエイティブなデザイナー、エンジニア、チームライダーとマーケッターがブランドを明るい未来へと突き進めているのです。

2026/2027シーズンはこれまでのシーズンと比べて、ブランドとして大きな飛躍を遂げました。

バインディング：以前の私たちだったら「Fast Entry」のコンセプト聞いただけで笑い飛ばしていたでしょう。現在はFASE®のカテゴリーにおいてBataleonは業界初のウィメンズラインの構築と複数ベースプレートを採用したラインアップを提供しています。ファーストステップとしてウィメンズラインを構築した私たちは今期よりGhost FASE®をデビューさせることで多様なライアップを用意しました。フリースタイルを念頭においたプロダクトをより安価にてマーケットにドロップします。

ブーツ：2627シーズンのラインアップはライナーのアップグレードを行い、BOA® H5 coilerを採用することで強固なラインアップとなりました。その中でもTWISTはダブルBOA®を搭載することで提供している価格帯の中で最もコンペティティブなブーツに仕上がりました。

スノーボード：Bataleonにとって初めてプロデュースしたスノーボードカテゴリーはまさに心臓部と言っても過言ではないでしょう。20年以上も3D構造を採用し、進化させてきたBataleonは今期も新たに2つの構造をデビューさせることで更に一歩前へと前進しました。TornadoとStereoはすでにマーケットに愛されてきたテクノロジーを更に飛躍させます。

私たちのプロダクトを追い続けてきたファンはすぐに気づくと思いますが、3Dボードで培ってきたノウハウを今期より2Dボード製作に応用しました。その結果生まれたボードがPlaceboです。

Bataleonこそがスノーボードの未来です。この多様性に富んだコレクションを楽しんでください。

Tor Lundström, Ethan Morgan,
Ulrik Badertscher, Toshiki Yamane,
Drayden Gardner.
Welcoming Halldór Helgason,
Gabe Ferguson.

Finn Finestone, Sean Fitzsimons, Spencer Whiting,
Anthony Slater, Roland Morley-Brown, Mees Oostdijk,
Katja Dutu, Kamilla Kozuback, Ron Forth, Alex Klerud,
Mehdi Soltane, Sara Sakkinen, Oscar Mattart, Tyler
Chorlton, Klaudia Medlova, Noah Carballo & More.



STY

STY

Twin

Evil Twin+

スノーボーダーが
最も愛するツインボードの進化版

パーク愛好者たちよ
一度試してみては?

Evil Twin

Twin

Sizes

151 154 157 159 156W 159W



Flex

6

1 Soft 10 Stiff


Terrain

Park

Resort

Pow

Materials & Lay-Up Construction



Woodcore
Super Ultra
Light Core
+ AirRide

Base
Nano
Speed S

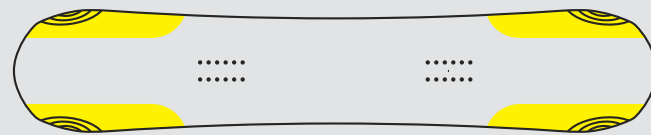
Glassing
Tri-Ax
Laminate

Lay-Up
Carbon
Stringers

Special Sauce
C.S.T.
Super Tubes

Special Sauce
Aramid X-Ply

Shape
3D Twin



Nose Uplift
Medium

Insert Location
Centered

Tail Uplift
Medium

3BT TRIPLE BASE TECHNOLOGY

SIDEKICK

Camber
Profile



Camber Height
Medium

Notes

Flex

5

1 Soft 10 Stiff

Terrain

Park

Resort

Pow

Materials & Lay-Up Construction



Woodcore
Ultra
Light Core

Base
Hyper
Glide S

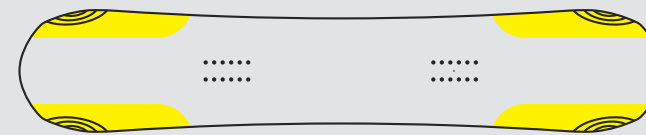
Glassing
Tri-Ax
Laminate

Lay-Up
Carbon
Stringers

Special Sauce
C.S.T.
Super Tubes

Special Sauce
Flex Walls

Shape
3D Twin



Nose Uplift
Medium

Insert Location
Centered

Tail Uplift
Medium

3BT TRIPLE BASE TECHNOLOGY

SIDEKICK

Camber
Profile



Camber Height
Medium

Notes

Twin

Sizes

151 154 157 159 156W 159W





プロダクトの進化がフリースタイル・スノーボーディングを進化させます。

新しいトリックにパークアイテムはプロダクトと共にデビューしてきました。そしてこのような進化がカルチャー全体を成長させてきたのです。Ethan Morganと共に10年以上同じ道を歩んできましたが、Halldor Helgasonをチームに加えることで新たなステップを踏み出します。

そこで私たちはStereoファミリーを今期デビューさせます。新たな構造が3Dシェイプを新たな次元へと押し上げます。HyCap構造はエッジのコンタクトレングスに対してフルキャップ構造を配置することで正確性とコントロール性能を高め、ノーズとテールにポリウレタンサイドウォールを配置することで耐久性を向上させています。その結果軽量で高レスポンスなボードでありながら、素晴らしいエッジホールドとフリースタイル・スノーボードに必要な高耐久性能を提供します。

今期のStereo今までの3Dシェイプのストーリーを飛躍させます。今まで採用してきた3BT™ソールとSideKick™テクノロジーに可変サイドカットを採用することでスムーズで素早いエッジトゥエッジとレスポンスを提供します。寛容さが欲しい時にはそのようなライディングを可能にし、パワフルさが必要な時にはそのライディングを可能にします。EthanとHalldorが最高と言うことに異論はありません。



New

Stereo Team

EthanとHalldorが最高と言うことに
異論はある？

仲間と遊べるアイテムを作るときは
シャベルは忘れずに

New

Men's Stereo

Twin

Sizes

- 141
- 144
- 147
- 150
- 152
- 154
- 156
- 158
- 153W
- 156W
- 159W



Flex


6

1 Soft ————— 10 Stiff

Terrain

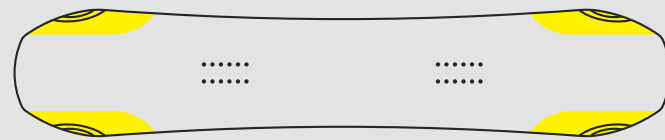


Materials & Lay-Up Construction




Woodcore Light Core	Base Ultra Glide S	Glassing Bi-Ax Laminate
Lay-Up Carbon Stringers	Special Sauce C.S.T. Super Tubes	Special Sauce HyCap Construction

Shape
3D Twin



Nose Uplift Low SideKick™ 2.0	Insert Location Centered	Tail Uplift Low SideKick™ 2.0
-------------------------------------	-----------------------------	-------------------------------------



Camber Profile



Camber Height
Medium

Notes

Flex

4

1 Soft ————— 10 Stiff

Terrain

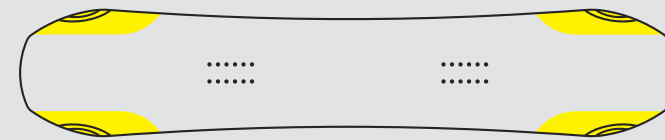


Materials & Lay-Up Construction




Woodcore Core Core	Base Hyper Glide S	Glassing Bi-Ax Laminate
Lay-Up Carbon Stringers	Special Sauce HyCap Construction	Special Sauce Flex Walls

Shape
3D Twin



Nose Uplift Low SideKick™ 2.0	Insert Location Centered	Tail Uplift Low SideKick™ 2.0
-------------------------------------	-----------------------------	-------------------------------------



Camber Profile



Camber Height
Medium

Notes

Twin

Sizes

- 150
- 152
- 154
- 156
- 158
- 153W
- 156W
- 159W



Disaster+

レール好きには必須アイテム

ジブラインを責めたいのならこの一本

New

Men's Disaster

Twin

Sizes

148 151 154 157 153W 156W




Flex

3

1 Soft 10 Stiff

Terrain

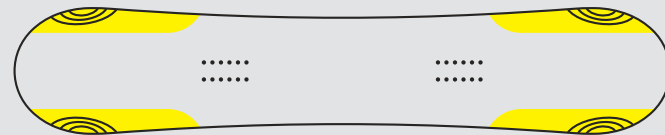


Materials & Lay-Up Construction



Woodcore Light Core	Base Hyper Glide S	Glassing Bi-Ax Laminate
Lay-Up Carbon Stringers	Special Sauce C.S.T. Super Tubes	Special Sauce Aramid X-Ply


Shape
3D Twin



Nose Uplift Medium	Insert Location Centered	Tail Uplift Medium
-----------------------	-----------------------------	-----------------------

3BT TRIPLE BASE TECHNOLOGY SIDEKICK

Camber Profile



Camber Height
Low


Notes

Flex

2

1 Soft 10 Stiff

Terrain

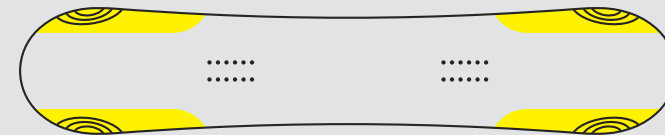


Materials & Lay-Up Construction



Woodcore Core Core	Base Hyper Glide S	Glassing Bi-Ax Laminate	Special Sauce Flex Walls
-----------------------	--------------------------	-------------------------------	-----------------------------


Shape
3D Twin



Nose Uplift Medium	Insert Location Centered	Tail Uplift Medium
-----------------------	-----------------------------	-----------------------

3BT TRIPLE BASE TECHNOLOGY SIDEKICK

Camber Profile




Camber Height
Low

Notes

Twin

Sizes

151 154 157 153W 156W



New

Women's Stereo

最高のバイブスをパークに

ウィメンズだってジブは好きでしょ?

New

Women's Disaster

Twin

Sizes

141 144 147 150

Flex

4

1 Soft 10 Stiff

Terrain

Park

Resort

Pow

Materials & Lay-Up Construction



Woodcore
Core Core

Base
Hyper
Glide S

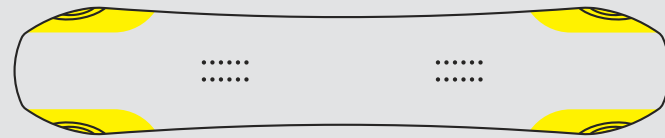
Glassing
Bi-Ax
Laminate

Lay-Up
Carbon
Stringers

Special Sauce
HyCap
Construction

Special Sauce
Flex Walls

Shape
3D Twin



Nose Uplift
Low
SideKick™ 2.0


Insert Location
Centered

Tail Uplift
Low
SideKick™ 2.0

3BT TRIPLE BASE TECHNOLOGY

SIDEKICK

Camber Profile



Camber Height
Medium

Notes

Notes section with horizontal lines for text input.

Flex

2

1 Soft 10 Stiff

Terrain

Park

Resort

Pow

Materials & Lay-Up Construction



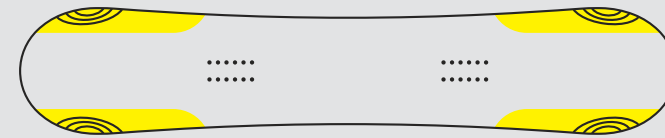
Woodcore
Core Core

Base
Hyper
Glide S

Glassing
Bi-Ax
Laminate

Special Sauce
Flex Walls

Shape
3D Twin



Nose Uplift
Medium

Insert Location
Centered

Tail Uplift
Medium

3BT TRIPLE BASE TECHNOLOGY

SIDEKICK

Camber Profile



Camber Height
Low

Notes

Notes section with horizontal lines for text input.



True Twin

Evil Twin+



151

154

157

159

156W

159W

Evil Twin



151

154

157

159

156W

159W

Stereo Team

New



141

144

147

150

152

154

156

158

153W

156W

159W

Women's Stereo

New



141

144

147

150

Women's Disaster

New



140

144

148

151

Men's Stereo

New



150

152

154

156

158

153W

156W

159W

Disaster+

New



148

151

154

157

153W

156W

Men's Disaster

New



151

154

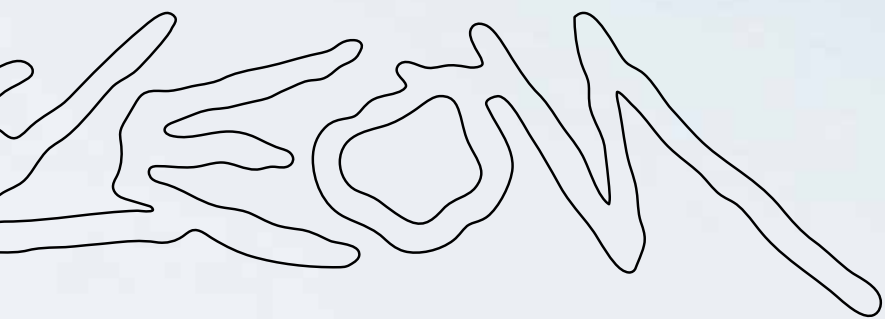
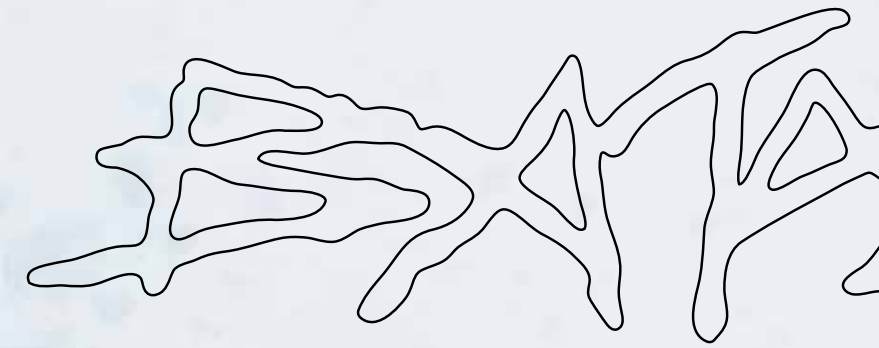
157

153W

156W

Notes

Notes



Directional Twin

Goliath+

G.O.A.T.を更に進化させたボード

2004年以降のベストセラー

Goliath

Directional Twin

Sizes

- 153
- 156
- 159
- 158W
- 161W
- 164W
- 167W



Flex


7

1 Soft ————— 10 Stiff

Terrain



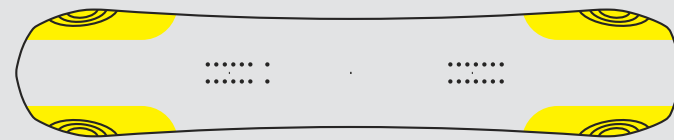
Materials & Lay-Up Construction




Woodcore Super Ultra Light Core + AirRide	Base Nano Speed S	Glassing Tri-Ax Laminate
Lay-Up Carbon Stringers	Special Sauce D.R.S.T. Super Tubes	Special Sauce Aramid X-Ply

Shape

3D Directional Twin



Nose Uplift Low	Insert Location Centered	Tail Uplift Low
--------------------	-----------------------------	--------------------



Camber Profile



Camber Height
Medium

Notes

Flex


6

1 Soft ————— 10 Stiff

Terrain



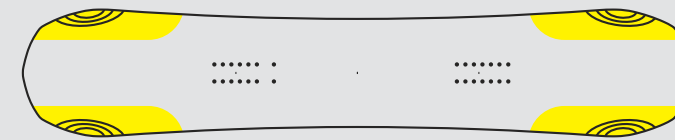
Materials & Lay-Up Construction




Woodcore Ultra Light Core	Base Ultra Glide S	Glassing Tri-Ax Laminate
Lay-Up Carbon Stringers	Special Sauce D.R.S.T. Super Tubes	Special Sauce Flex Walls

Shape

3D Directional Twin



Nose Uplift Low	Insert Location Centered	Tail Uplift Low
--------------------	-----------------------------	--------------------



Camber Profile



Camber Height
Medium

Notes

Directional Twin

Sizes

- 153
- 156
- 159
- 158W
- 161W
- 164W
- 167W



Turbo

Directional Twin

Sizes

156

159

158W

161W

164W

167W



高レスポンスマシン

Flex

9

1
Soft

10
Stiff


Terrain

Park

Resort

Pow

Materials & Lay-Up Construction



Woodcore
Ultra
Light Core

Base
Ultra
Glide S

Glassing
Tri-Ax
Laminate

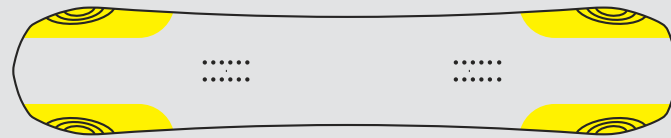
Lay-Up
Carbon
Stringers

Special Sauce
D.S.T.
Super Tubes

Special Sauce
Impact
Plates

Shape

3D Directional Twin



Nose Uplift
Low


Insert Location
Centered

Tail Uplift
Low

● 3BT (TRIPLE BASE TECHNOLOGY)

≡ SIDEKICK

Camber Profile




Camber Height
High

Notes

Notes section with horizontal lines for text entry.





新しくアップデートされたTor LundströmのシグネチャーモデルTornadoは、ビッグテレイン・ライダーにとってマストチョイスになる一本です。去年よりもアグレッシブなフレックスが採用され、新しく可変サイドカットとSideKick™ 2.0が搭載されているので、パワーと寛容さを併せ持った素晴らしいボードに仕上がりました。

どんなシチュエーションでも野獣のようなライディングが可能な
Tor Lundströmシグネチャーモデル

Tornado | **REEBOK** New

Flex **8**
1 Soft ————— 10 Stiff

Terrain
Park
Resort
Pow

Directional Twin

Sizes
153 156 159 162 160W 164W

Materials & Lay-Up Construction

Woodcore Ultra Light Core	Base Ultra Glide S	Glassing Tri-Ax Laminate
Lay-Up Carbon Stringers	Special Sauce D.R.S.T. Super Tubes	Special Sauce Step Down Rails

Shape
3D Directional Twin

Nose Uplift SideKick™ 2.0	Insert Location Centered	Tail Uplift SideKick™ 2.0
------------------------------	-----------------------------	------------------------------

SIDEKICK

Camber Profile

Camber Height
Medium



Notes

New

Placebo

2次元を愛してやまない人に

Directional Twin

Sizes

149

153

156

159

162

160W

164W



Flex

8

1 Soft — 10 Stiff


Terrain

Park

Resort

Pow

Materials & Lay-Up Construction



Woodcore
Light Core

Base
Ultra
Glide S

Glassing
Tri-Ax
Laminate

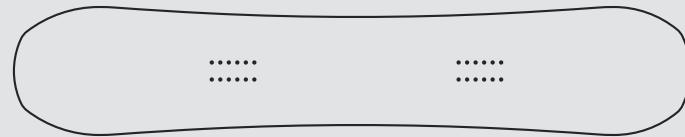
Lay-Up
Carbon
Stringers

Special Sauce
C.S.T.
Super Tubes

Special Sauce
Impact
Plates

Shape

Directional Twin




Nose Uplift
None

Insert Location
Centered

Tail Uplift
None

Camber Profile



Camber Height
Medium

Notes



クラシカルな構造にBataleonのエッセンスを織り込んだニューマシンが出来上がりました。開発チームは今まで培ってきた3D技術を2Dに落とし込む新たなチャレンジを成功させました。PlaceboのソールはBataleonが得意とする3Dではなく通常のフラット構造を採用しています。全ての人が3Dを欲しているわけではないことは理解しているので、Bataleonは初めて通常キャンパーボードをプロデュースしました。

Artist Edition

Whatever Petrovsky&Ramone

愛は地球を救う

内なる個の解放。
どんな個性にも応える汎用性を提供

Whatever

Directional Twin

Sizes

- 138
- 144
- 148
- 151
- 154
- 157
- 156W
- 159W
- 162W



Flex


5

1 Soft 10 Stiff

Terrain



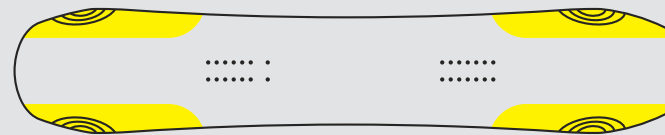
Materials & Lay-Up Construction




Woodcore Light Core	Base Hyper Glide S	Glassing Bi-Ax Laminate
Lay-Up Carbon Stringers	Special Sauce D.S.T. Super Tubes	Special Sauce Flex Walls

Shape

3D Directional Twin



Nose Uplift Medium	Insert Location Centered	Tail Uplift Medium
-----------------------	-----------------------------	-----------------------



Camber Profile



Camber Height
Medium

Notes

Petrovsky & Ramoneはアムステルダムを拠点とするクリエイティブデュオです。二人はフォトグラフィーとディレクションに特化し、ハイファッションブランドに高いアート要素を提供しています。二人のアウトプットは革新的でありながら、どこかトラディショナルなテイストを併せ持った一品となります。

Flex


5

1 Soft 10 Stiff

Terrain



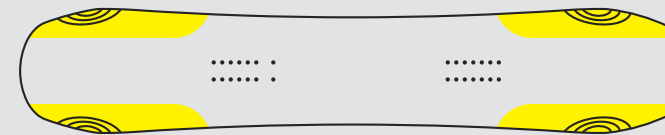
Materials & Lay-Up Construction




Woodcore Light Core	Base Hyper Glide S	Glassing Bi-Ax Laminate
Lay-Up Carbon Stringers	Special Sauce D.S.T. Super Tubes	Special Sauce Flex Walls

Shape

3D Directional Twin



Nose Uplift Medium	Insert Location Centered	Tail Uplift Medium
-----------------------	-----------------------------	-----------------------



Camber Profile



Camber Height
Medium

Notes

Directional Twin

Sizes

- 138
- 144
- 148
- 151
- 154
- 157
- 156W
- 159W
- 162W



FunKink

メローなフレックスとキャンバーが
オールマウンテン・ライディングをサポート

自分らしいライディングを見つけろ

Men's Mojo New

Directional Twin

Sizes

149 151 154 157 159W 162W



Flex

4

1 Soft 10 Stiff

Terrain

Park

Resort

Pow

Materials & Lay-Up Construction



Woodcore
Core Core

Base
Hyper
Glide S

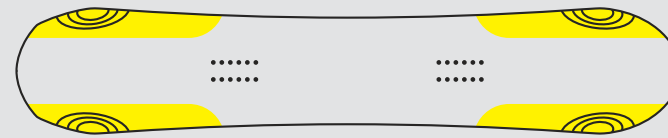
Glassing
Bi-Ax
Laminate

Special Sauce
D.S.T.
Super Tubes

Special Sauce
Flex Walls

Shape

3D Directional Twin



Nose Uplift
Medium

Insert Location
Centered

Tail Uplift
Medium

3BT (TRIPLE BASE TECHNOLOGY)

SIDEKICK

Camber Profile



Camber Height
Medium

Notes

Flex

3

1 Soft 10 Stiff

Terrain

Park

Resort

Pow

Materials & Lay-Up Construction



Woodcore
Core Core

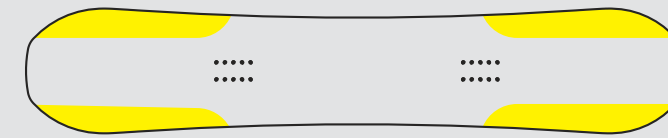
Base
Hyper
Glide S

Glassing
Bi-Ax
Laminate

Special Sauce
Flex Walls

Shape

3D Directional Twin



Nose Uplift
Medium

Insert Location
Centered

Tail Uplift
Medium

3BT (TRIPLE BASE TECHNOLOGY)

Camber Profile



Camber Height
Low

Notes

Directional Twin

Sizes

149 152 155 157 159 159W



このボードはFlyバインディングと
ベストマッチします。



Push Up+

高いレベルの オールマウンテンライディングをサポート

Push Upは高い向上心をもった ライダーズチョイス

Push Up

Directional Twin

Sizes

138 140 143 146 149 152



Flex


5

1 Soft 10 Stiff

Terrain



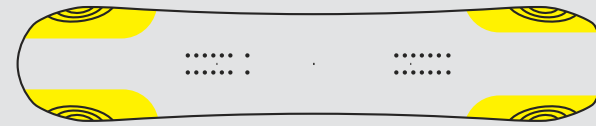
Materials & Lay-Up
Construction




Woodcore Ultra Light Core	Base Ultra Glide S	Glassing Tri-Ax Laminate
Lay-Up Carbon Stringers	Special Sauce D.S.T. Super Tubes	Special Sauce Aramid X-Ply

Shape

3D Directional Twin



Nose Uplift Low	Insert Location Centered	Tail Uplift Low
--------------------	-----------------------------	--------------------



Camber
Profile



Camber Height
Medium

Notes

Flex


4

1 Soft 10 Stiff

Terrain



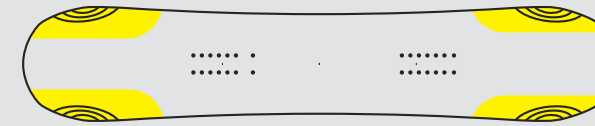
Materials & Lay-Up
Construction




Woodcore Light Core	Base Hyper Glide S	Glassing Bi-Ax Laminate
Lay-Up Carbon Stringers	Special Sauce D.S.T. Super Tubes	Special Sauce Flex Walls

Shape

3D Directional Twin



Nose Uplift Low	Insert Location Centered	Tail Uplift Low
--------------------	-----------------------------	--------------------



Camber
Profile



Camber Height
Medium

Notes

Directional Twin

Sizes

138 140 143 146 149 152



Feelbetter

BetterがあるのにGoodで満足?

魔法のようなスノーボード

New

Women's Mojo

Directional Twin

Sizes

138 140 143 146 149 152



Flex

3

1 Soft 10 Stiff

Terrain

Park

Resort

Pow


Materials & Lay-Up Construction



Woodcore Core Core
Base Hyper Glide S
Glassing Bi-Ax Laminata
Special Sauce Flex Walls

Shape

3D Directional Twin



Nose Uplift Medium
Insert Location Centered
Tail Uplift Medium

3BT TRIPLE BASE TECHNOLOGY SIDEKICK

Camber Profile



Camber Height Medium

Notes

Flex

3

1 Soft 10 Stiff

Terrain

Park

Resort

Pow


Materials & Lay-Up Construction



Woodcore Core Core
Base Hyper Glide S
Glassing Bi-Ax Laminata
Special Sauce Flex Walls

Shape

3D Directional Twin



Nose Uplift Medium
Insert Location Centered
Tail Uplift Medium

3BT TRIPLE BASE TECHNOLOGY

Camber Profile



Camber Height Medium

Notes

Directional Twin

Sizes

138 140 143 146 149 152



このボードはFlyバインディングとベストマッチします。



Directional Twin

Goliath+



- 153
- 156
- 159
- 158W
- 161W
- 164W
- 167W

Turbo



- 156
- 159
- 158W
- 161W
- 164W
- 167W

Tornado Beyond Medals

New



- 153
- 156
- 159
- 162
- 160W
- 164W

Placebo

New



- 149
- 153
- 156
- 159
- 162
- 160W
- 164W


Men's Mojo

New



- 149
- 152
- 155
- 157
- 159
- 159W

Push Up+



- 138
- 140
- 143
- 146
- 149
- 152

Push Up



- 138
- 140
- 143
- 146
- 149
- 152

Feelbetter




- 138
- 140
- 143
- 146
- 149
- 152

Goliath



- 153
- 156
- 159
- 158W
- 161W
- 164W
- 167W

Whatever



- 138
- 144
- 148
- 151
- 154
- 157
- 156W
- 159W
- 162W

Whatever P&R



- 138
- 144
- 148
- 151
- 154
- 157
- 156W
- 159W
- 162W

Funkink



- 149
- 151
- 154
- 157
- 159W
- 162W

Women's Mojo

New



- 138
- 140
- 143
- 146
- 149
- 152

Notes

Notes



Directional



世界中の雪波をクルージングするならこの一本

Surfer

Flex

4

1 ————— 10
Soft Stiff

Terrain

Park

Resort

Pow

Directional

Sizes


149

154

159

162

Materials & Lay-Up Construction



Woodcore
Super Ultra
Light Core

Base
Nano
Speed S

Glassing
Tri-Ax
Laminate

Lay-Up
Carbon
Stringers

Special Sauce
D.R.S.T.
Super Tubes

Special Sauce
Powder
Hull

Shape
3D Directional



Nose Uplift
High

Insert Location
2.5cm Setback

Tail Uplift
Low



Camber Profile



Camber Height
Medium



Notes

Cameleon

モデル名はカメレオンだが、手にしたライダーの
ライディングは周りより目立つこと必死

VIPルームよりホワイトルームを好む人に

Party Wave

Directional

Sizes

149 153 157 161

Flex

5

1 Soft 10 Stiff


Terrain

Park

Resort

Pow

Materials & Lay-Up Construction



Woodcore
Ultra Light
Core
+ Flex Tail

Base
Ultra
Glide S

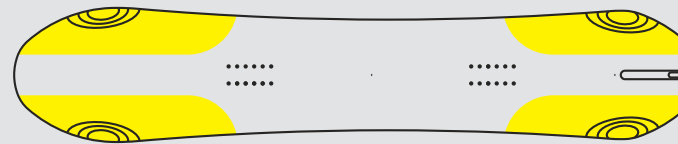
Glassing
Tri-Ax
Laminate

Lay-Up
Carbon
Stringers

Special Sauce
D.R.S.T.
Super Tubes

Special Sauce
Step Down
Rails

Shape
3D Directional



Nose Uplift
High

Insert Location
Centered

Tail Uplift
Medium

3BT (TRIPLE BASE TECHNOLOGY)

SIDEKICK

Camber Profile



Camber Height
Medium

Notes

Flex

4

1 Soft 10 Stiff

Terrain

Park

Resort

Pow

Materials & Lay-Up Construction



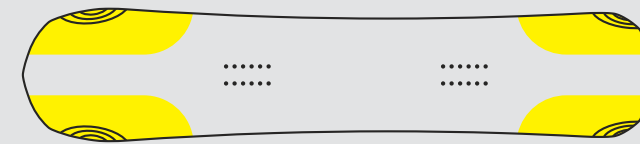
Woodcore
Pop Core

Base
Super
Slick X

Glassing
Bi-Ax
Laminate

Special Sauce
Flex Walls

Shape
3D Directional



Nose Uplift
High

Insert Location
Centered

Tail Uplift
Low

3BT (TRIPLE BASE TECHNOLOGY)

SIDEKICK

Camber Profile




Camber Height
Medium

Directional

Sizes

145 148 151 154 157



Notes

New

Men's Thunderstorm

クリフドロップにホワイトアウト。
このボードで間違いない

このボードのパワーは底知らず

New

Women's Thunderstorm

Directional

Sizes

- 154
- 156
- 158
- 161
- 156W
- 159W
- 162W




Flex


6

1 Soft — 10 Stiff

Terrain

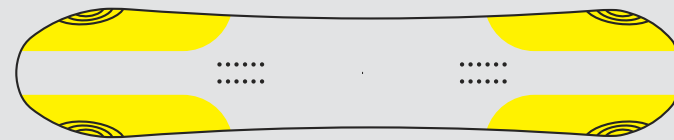


Materials & Lay-Up Construction




Woodcore Ultra Light Core	Base Ultra Glide S	Glassing Tri-Ax Laminate
Lay-Up Carbon Stringers	Special Sauce D.S.T. Super Tubes	Special Sauce Step Down Rails

Shape
3D Directional



Nose Uplift High	Insert Location Centered	Tail Uplift Medium
---------------------	-----------------------------	-----------------------



Camber Profile



Camber Height
Low


Notes

Flex


6

1 Soft — 10 Stiff

Terrain

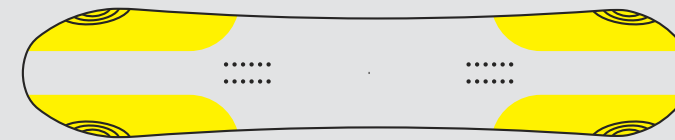


Materials & Lay-Up Construction




Woodcore Ultra Light Core	Base Ultra Glide S	Glassing Tri-Ax Laminate
Lay-Up Carbon Stringers	Special Sauce D.S.T. Super Tubes	Special Sauce Step Down Rails

Shape
3D Directional



Nose Uplift High	Insert Location Centered	Tail Uplift Medium
---------------------	-----------------------------	-----------------------



Camber Profile



Camber Height
Low

Notes

Directional

Sizes

- 144
- 148
- 152



Notes

Directional

Surfer



149

154

159

162

Cameleon



149

153

157

161

Party Wave



145

148

151

154

157

Men's Thunderstorm

New



154

156

158

161

156W

159W

162W

Women's Thunderstorm

New




144

148

152

Notes





ZEON
Youth

スメルズ・ライク Evil Teen スピリット...
あの曲の名前ってこうじゃなかったっけ?

Evil Teen

Flex
4
1 Soft ————— 10 Stiff

Terrain
Park
Resort
Pow

Twin

Sizes
130 135 140 140W

Materials & Lay-Up Construction

Woodcore Core Core
Base Hyper Glide S
Glassing Bi-Ax Laminate
Special Sauce Flex Walls

Shape 3D Twin

Nose Uplift Medium
Insert Location Centered
Tail Uplift Medium

3BT TRIPLE BASE TECHNOLOGY
SIDEKICK

Camber Profile

Camber Height Low



Notes

Minishred

キッズに正しい一歩目を提供

Twin

Sizes

- 85
- 95
- 105
- 115
- 120

Flex

1

1 Soft 10 Stiff

Terrain

Park

Resort

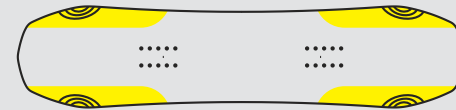
Pow

Materials & Lay-Up Construction



Woodcore Core Core Base Hyper Glide S Glassing Bi-Ax Laminata Special Sauce Flex Walls

Shape 3D Twin



Nose Uplift Medium Insert Location Centered Tail Uplift Medium

3BT TRIPLE BASE TECHNOLOGY SIDEKICK

Camber Profile



Camber Height Low



85

Notes



95



105



115



120

Notes

3BT™ & Shaping

Bataleonのすべてのボードがノーズからテールまでのキャンバー構造が採用されています。そしてPlacebo以外のボードは最も幅が広いコンタクトポイントを浮き上がらせています。こうすることで無駄なエッジキャッチを最小限に抑え、しっかりとした高レスポンスなボードに仕上がりました。長年のリサーチ、研究とテストを繰り返すことで3BT™とキャンバー構造そしてサイドカットラジアスの最高のミックスにたどり着きました。

3BT™ Dynamics




ストレートライン

平らなセンターベースを使い、エッジキャッチがない安定したストレートラインを楽しんでください




ターン初動

センターベースからアップリフトがスタートするポイントを起点として素早くターン動作に移動してください

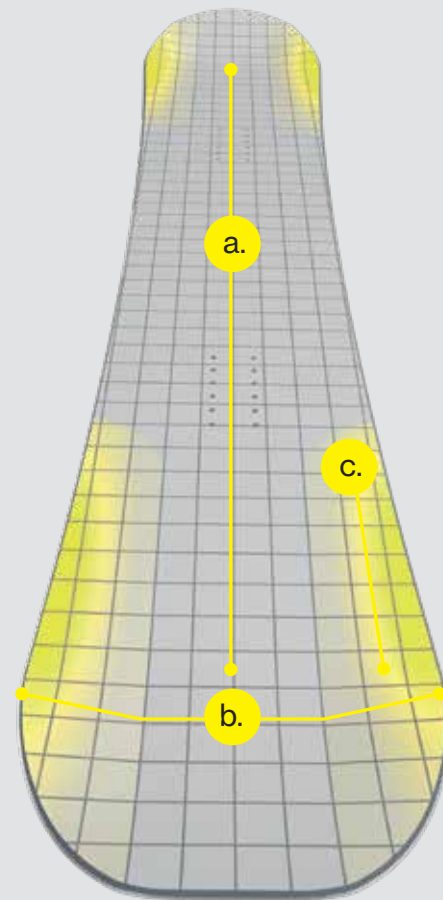


エッジ上

高いエッジグリップとスムーズで正確なカービングを楽しんでください



3BT™ Shaping



a. ノーズからテールまで流れるキャンバー構造はポップと高レスポンスを生み出し、ライディングをよりダイナミックにしてくれます。

b. コンタクトポイントを浮き上がらせることでより寛容でスムーズなライディングを提供します。

c. サイドベースの浮き上がりを徐々に強くすることでスムーズなターンと最高峰のエッジホールドを提供します。



Triple Base Flavors


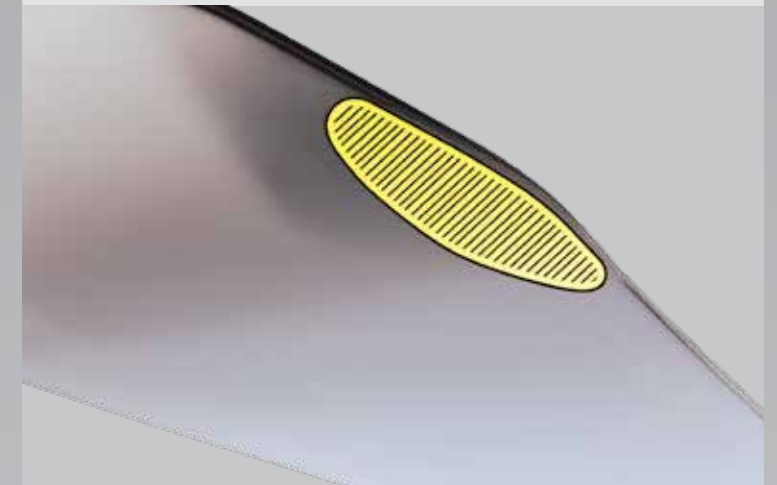


Triple Base Technology™は一つのシェイプではなく、デザインコンセプトです。すべてのボードはどのような地形でどのようなライダーが使用するかを考慮し、3Dの形状を決めています。

最高の3BT™形状を決定する際、私たちは様々なディテールを考え、デザインしています。

- センターベースの幅
- サイドベース・アップリフトの高さ
- サイドベース・アップリフトのスタートポイント
- ノーズとテールのサイドベースアップリフトのバランス
- キャンバー構造の度合

Sidekick™



Sidekick™はノーズ/テールのコンタクトポイントの外側を急激にアップリフトさせることでTriple Baseの効能を飛躍させています。こうすることでノーズとテールの船底形状がよりダイナミックになり、パウダーでのフロートを向上させ、シャバ雪での走破性を向上させます。Sidekick™は更にボードをエッジに対してよりスムーズにロールさせてくれるので素早いエッジトゥエッジを可能にします。



Special Sauce

Bataleonのスノーボードは最高峰のマテリアルを使用して作られています。長年培ってきた経験を生かして、それぞれのボードに対してそのボードの使用用途を考慮し、マテリアルをチョイスしています。

AirRide™

AirRide™はウッドコアのチャンネルにウレタン素材を流し込むことで衝撃を吸収し、よりスムーズな高速ライディングを楽しむことができます。これはまさしくサスペンション機能をボードに搭載したようなものです。



AIR RIDE

SuperTubes™

SuperTubes™は空洞なカーボンロッドをウッドコア内に配置する技術です。こうすることでキャンバーが力強くなり、重量を軽減し、ボードのポップを生み出します。ウッドコアのどの部分に配置するかでボードのパフォーマンス性能を調整することが可能です。

Bataleonは3種類のSuperTubes™配置パターンを提供しています。

- a. Central SuperTube™: この配置はボードのフレックスとトーションを硬くせずにポップを生み出します。
- b. Dual SuperTube™: SuperTubes™をボードの両サイドに配置することでボードにポップを与えながら、キャンバーの強度を高めます。
- c. Dual Radial SuperTube™: Dual SuperTubeの配置と似ていますがSuperTube™を4つプラスし合計6本をボードのラジラスに対して平行に配置することでエッジの力伝達をロスなく行います。



(a). C.S.T.

(b). D.S.T.

(c). D.R.S.T.



Construction

Bataleonのスノーボードは最高峰のマテリアルを使用して作られています。長年培ってきた経験を生かして、それぞれのボードに対してそのボードの使用用途を考慮し、マテリアルをチョイスしています。

Fiberglass

すべてのボードがウッドコアの上下にファイバーガラスのレイヤーを配置しています。ファイバーガラスの種類と配置パターンによってボードのフレックスに大きく影響し、乗り味を大きく左右します。



Triax Laminate

Triax Laminateはとても軽量で力強く高レスポンスなボードに仕上げます。アグレッシブなライディングに対応する高パフォーマンスボードに採用されています。



Biax Laminate

とてもクラシカルなBiax Laminateは軽量で力強く楽しいさ溢れるボードに仕上げます。Biax Laminateのトーションを硬くせずにボードをイキイキとした高レスポンスボードにしてくれます。クリエイティブなライディングに適しています。



X-Ply Laminate

ケブラーが編み込まれたX-Ply Laminateはボードの重量をそのままにトーションを硬くしてくれます。

Woodcore

ウッドコアはボードの心臓部ですが、Bataleonは様々なプレミアム木材を使用し、ウッドコアを作り上げています。どの木材を選び、木目の向きをどう配置し、ノーズからテールまでの厚みの設定をどうするかを決定することでボードの特徴が定まります。



UltraLightCore

ポプラ材と桐材を1:2の比率でミックスすることで強度重量比に優れたウッドコアに仕上がります。



LightCore

ポプラ材と桐材を2:2の比率でミックスすることでイキイキとした力強いウッドコアに仕上がります。



CoreCore

フルポプラコアに対して強度に優れたブナ材のストリンガーを2本配置することでボードの芯を力強くし、インサート付近の補強を行いながらポップを生み出します。



PopCore

クラシカルなフルポプラコアはミッドハードの木材が力強くバネのあるウッドコアに仕上げます。

Bases

ベースは直接雪と接するパーツとなるのでとても重要な要素だといえます。Bataleonのボードは全て高パフォーマンスなシンタードベースを採用しています。すべてのボードが店頭に並ぶ前にファクトリーチューンがされています。



NanoHighSpeed S

お金を出して買える最もハイパフォーマンスなレース用ベースです。ISO-SPORT 7000 P-texにはもっとも高い比率でカーボン粒子が混ぜ込まれています。このベースはスキースターたちが使用するベースと同じものです。これはウソではありません。



UltraGlide S

高基準の7000-gradeのシンタードベースはハイエンドモデルに採用しているベースです。高密度のP-tex粒子は耐久性に優れ、ハイスピードのライディングをサポートします。



HyperGlide S

ラインアップの中で最もスタンダードなシンタードベースはワクシングをしっかりと行えばとても高いパフォーマンスを披露してくれます。

More Tech

更に搭載されているこれらテクノロジーはあなたのスノーボードライフをより良いものにしてくれます。

CarbonStringers

カーบอนはとても軽量で爆発的なポップと素早いエッジレスポンスをもたらし、高速域での衝撃吸収も実現してくれます。ウッドコアにカーボンストリンガーを配置することでボードのフレックスを微調整することができ、あなたのライディングをネクストレベルに引き揚げます。適材適所にカーボンストリンガーを配置することでボードの乗り味を微調整しています。

Impact Plates

Impact Plateはインサート付近にファイバーガラスのシートを配置することでボードに更なる力強さをもたらし、バインディング下のボード折れを軽減してくれます。

HyCap Construction

HyCap構造はエッジのコンタクトレングスに対してフルキャップ構造を配置することで正確性とコントロール性能を高め、ノーズとテールにポリウレタンサイドウォールを配置することで耐久性を向上させています。その結果軽量で高レスポンスなボードでありながら、素晴らしいエッジホールドとスノーボードに必要な高耐久性を提供します。

StepDown Rails

サイドウォールをスリムにすることでボードを軽量化し、ウッドコアからエッジに対しての力伝達をよりスムーズにしてくれます。

FlexWalls™

BataleonはトラディショナルなABSサイドウォールをスケートボードのウィールに使われているウレタン素材に変更しました。そうすることで高耐久性をもたらし、ボードが受ける振動をしっかりと吸収してくれます。

FlexTail

テール部のウッドコアに対してウレタンを埋め込むことでとてもユニークなトーションをテールにもたせませます。こうすることでテールはよりフリースタイルに適したシェイプを採用しながらスワローテールのような機動性とコントロール性能を提供します。

Powder Hull

船の構造に良く似たPowder HullをSurferのテールに配置することで、雪をボード下から効率良く吐き出し、容易に新雪でボードを浮かせ上げてくれます。

Backseat Inserts


深い新雪でのライディングを楽しみたい人はBackseatホールを使用して更なるフロートを楽しんでください。

NEW! MultiSync™ Sidecut

新しいMultiSync™サイドカットは複数ラジアスをサイドカットに採用することでターンのエッジグリップをもたらし、高レスポンスとコントロールを提供します。



HEAT MOLECULE™



Men's Acid Double BOA®

最も革新的なスノーボードブーツ。
さあスノーボードを楽しもう

● Black

Sizes

- 7
- 7.5
- 8
- 8.5
- 9
- 9.5
- 10
- 10.5
- 11
- 11.5
- 12
- 12.5
- 13

Flex

7

1 Soft ————— 10 Stiff

Terrain

Park

Resort

Pow

Features

- | | | | |
|---------------------------------|-----------------------|-------------------|---------------------------------|
| Dual H5 Side BOA® Configuration | AuxTech® PowerStrap | DryKnit SnowGuard | Injected Progressive FlexTongue |
| Articulating Cuff | Injected Spine | Injected ToeCap | Internal Heel Harness |
| D1 DeluxeLiner | Triple Density Insole | Thermal Shield | Critical Foam Midsole |
| Vibram® XS TREK Outsole | | | |



Notes



Men's Salsa Double BOA®

パークのハイクアップはお手の物。
ライダーの息の方が先に上がること必死

● Gray Sunset

Sizes

- 7
- 7.5
- 8
- 8.5
- 9
- 9.5
- 10
- 10.5
- 11
- 11.5
- 12
- 12.5
- 13



Flex

6

1 Soft ————— 10 Stiff

Terrain



Features

Dual BOA® H5 Fit System Closure	Pressure Relief Tongue	Articulating Cuff	Seamless Design
Injected Spine	Injected ToeCap	Internal AnkleHarness	P2 PremiumLiner
Dual Density Insole	Thermal Shield	Critical Foam Midsole	Vibram® XS TREK Outsole

● Thyme Green



● Black



Notes

サルサとタコスにはベストマッチだが、
スノーボーダーの足元にも間違いない

Men's Salsa Lace

Flex

5

1 Soft ————— 10 Stiff

Terrain



Features

Traditional Lace Closure	Pressure Relief Tongue	Articulating Cuff	Seamless Design
Injected Spine	Injected ToeCap	Internal AnkleHarness	P2 PremiumLiner
Dual Density Insole	Thermal Shield	Critical Foam Midsole	Vibram® XS TREK Outsole

● Black

Sizes

- 7
- 7.5
- 8
- 8.5
- 9
- 9.5
- 10
- 10.5
- 11
- 11.5
- 12
- 12.5
- 13



Notes

Men's Rave Double BOA®

踊り狂ったあのイベントの後に名付けました

ダブルBOA®とラバーソールを最高の価格で

Men's Twist Double BOA®

● Black

Sizes

- 7
- 7.5
- 8
- 8.5
- 9
- 9.5
- 10
- 10.5
- 11
- 11.5
- 12
- 12.5
- 13



Flex

5

1 Soft ————— 10 Stiff

Terrain



Features

- | | | | |
|------------------------------|-----------------------|-----------------------|-----------------|
| Dual BOA® Fit System Closure | Articulating Cuff | External HeelLock | Injected Spine |
| Rubber ToeCap | Triple Pull Tab | Internal AnkleHarness | P2 PremiumLiner |
| Dual Density Insole | Critical Foam Midsole | SureGrip Outsole | |

● Moon Gray



● Future Blue



Notes

Flex

4

1 Soft ————— 10 Stiff

Terrain



Features

- | | | | |
|------------------------------|-------------------|-----------------------|----------------------|
| Dual BOA® Fit System Closure | Targeted FlexZone | Seamless ToeCap | Ergonomic Entry |
| Double Pull Tab | EVA Midsole | Single Density Insole | P1 Performance-Liner |
| SureGrip Outsole | | | |

● Black



Notes

● Birch Beige

Sizes

- 7
- 7.5
- 8
- 8.5
- 9
- 9.5
- 10
- 10.5
- 11
- 11.5
- 12
- 12.5
- 13



Women's Salsa Double BOA®

完璧という言葉しか
このブーツは言い表せない

White

Sizes

- 5.5
- 6
- 6.5
- 7
- 7.5
- 8
- 8.5
- 9
- 9.5
- 10




Flex

6

1 Soft ————— 10 Stiff

Terrain



Features

- Dual BOA® H5 Fit System Closure
- Pressure Relief Tongue
- Articulating Cuff
- Seamless Design
- Injected Spine
- Injected ToeCap
- Internal AnkleHarness
- P2 PremiumLiner
- Dual Density Insole
- Thermal Shield
- Critical Foam Midsole
- Vibram® XS TREK Outsole

Poseidon Blue



Notes

あなたの足にパフォーマンス、
快適性とコントロール性能を与えよう

Women's Rave Double BOA®

Flex

5

1 Soft ————— 10 Stiff

Terrain



Features

- Dual BOA® Fit System Closure
- Articulating Cuff
- External HeelLock
- Injected Spine
- Rubber ToeCap
- Triple Pull Tab
- Internal AnkleHarness
- P2 PremiumLiner
- Dual Density Insole
- Critical Foam Midsole
- SureGrip Outsole

Aqua Lime



Sandstorm

Sizes

- 5.5
- 6
- 6.5
- 7
- 7.5
- 8
- 8.5
- 9
- 9.5
- 10



Notes

Women's Twist Double BOA®

ダブルBOA®と
ラバーソールを最高の価格で

ネクストジェネレーションに最高の初歩を

Minishred

● Sandstone

Sizes

- 5.5
- 6
- 6.5
- 7
- 7.5
- 8
- 8.5
- 9
- 9.5
- 10



Flex

4

1 Soft ————— 10 Stiff

Terrain

Park

Resort

Pow

Features

Dual BOA®
Fit System
Closure

Targeted
FlexZone

Seamless
ToeCap

Ergonomic
Entry

Double
Pull Tab

EVA
Midsole

Single
Density
Insole

P1
Performance-
Liner

SureGrip
Outsole

● Black



Flex

1

1 Soft ————— 10 Stiff

Terrain

Park

Resort

Pow

Features

BOA®
Fit System
Closure

Grow-In
Removable
Insoles

External
AnkleHarness

Leash
Loop

Pull On Tab

Heat
Moldable
Liner

Rubber
Outsole

● Black

Sizes

- 11C
- 12C
- 13C
- 1K
- 2K
- 3K
- 4K
- 5K
- 6K



Notes

Notes

Boots

Acid
● Black



Men's Salsa
● Black



Men's Salsa
● Thyme Green



Men's Rave
● Future Blue



Women's Rave
● Sandstorm



Women's Rave
● Aqua Lime



Men's Salsa
● Gray Sunset



Women's Salsa
● White



Women's Salsa
● Poseidon Blue



Men's Twist
● Black



Men's Twist
● Birch Beige



Women's Twist
● Black



Salsa Lace
● Black



Men's Rave
● Black



Men's Rave
● Moon Gray



Women's Twist
● Sandstone



Minishred
● Black



Notes

Notes

Acid



D1 Deluxe Liner

Features:

H5/H5 Dual Side BOA® Configuration
AuxTech® PowerStrap
DryKnit SnowGuard
Injected Progressive FlexTongue
Articulating Cuff - NEW!
Injected Spine
Injected ToeCap
Internal Heel Harness
D1 DeluxeLiner
Triple Density Insole
Thermal Shield
Critical Foam Midsole
Vibram® XS TREK Outsole
FASE® Optimized

Salsa



P2 Premium Liner

Features:

H5/H5 Dual BOA® Fit System
Pressure Relief Tongue
FutureFlex Construction
Articulating Cuff - NEW!
Seamless Design
Injected Spine
Injected ToeCap
Internal Heel Harness
P2 PremiumLiner
Dual Density Insole
Thermal Shield
Critical Foam Midsole
Vibram® XS TREK Outsole
FASE® Optimized

* Also available in a traditional lace closure.

Rave



P2 Premium Liner

Features:

H5/M+2 Dual BOA® Fit System
Pressure Relief Tongue
Articulating Cuff - NEW!
Injected Spine
Rubber ToeCap
Triple Pull Tab
Internal AnkleHarness
P2 PremiumLiner
Dual Density Insole
Critical Foam Midsole
SureGrip Outsole
FASE® Optimized

Twist



P1 Performance Liner

Features:

H5/M+2 Dual BOA® Fit System
Targeted FlexZone
Seamless ToeCap
Ergonomic Entry
Double Pull Tab
EVA Foam Midsole
P1 PerformanceLiner
Single Density Insole
SureGrip Outsole
FASE® Optimized

Next Level Design



私たちはただのブーツをデザインするためにブーツマーケットに参加した訳ではありません。最先端のマテリアル、テクノロジーと革新的な構造を取り入れることで自分たちが今までマーケットで見つけることができなかった「欲しい」と思えるブーツを作り上げました。

BOA® Fit System

Bataleonは業界をリードするフィットを提供するBOA®とパートナーシップを結んでいます。



H5

最高峰のBOA®インターフェース。
NEW BOA®H5 Coilerは時計回りと反時計回りに回すことで、自分に適した最高のフィットを提供します。

M+2

足のインステップか下部を締め上げるM+2ダイヤルは一本のレースをりって力強く最高のフィットを提供します。

TX3 BOA® Lacing

TX3レースは耐摩耗性能に優れながらもフレキシブルなので柔らかなフィーリングと共にあなたの足を包み込んでくれます。



Articulated Cuff

45度にブーツのアップパーとロウワーの角度を設定することで上下が自由に稼働することができ、ブーツを前にフレックスしたとき、アウターシェルによるフレックスへの干渉を最小限に抑えます。

First Class Fit



常に最高のフィットを考慮チューニングが行われたブーツはあなたに最高の雪山体験を提供します。

P1 Performance Liner

P1 PerformanceLiner

このライナーは3点レースシステムを採用しています。人間工学的見地からデザインされたパネルを適材適所に配置することで素晴らしい快適性とパフォーマンスを発揮します。つま先部にはストレッチ素材を採用したToe Huggerが搭載されているので、あらゆる足型にマッチしてくれます。

P2 Premium Liner

P2 PremiumLiner

レースレスで熱成型可能なこのライナーはダブルベルクロクローザーを採用しています。人間工学的見地からデザインされたパネルを適材適所に配置することで素晴らしい快適性とパフォーマンスを発揮します。つま先部にはストレッチ素材を採用したToe Huggerが搭載されているので、あらゆる足型にマッチしてくれます。

D1 Deluxe Liner

D1 DeluxeLiner

ハイエンドのブーツにはお金で購入できる最高峰のライナーが採用されています。P2 Premium Linerの特長をすべて継承しながら、3D成形されたアングルパネルが採用され、ソールにEVAレイヤーが搭載されています。EVAソールはクッション性とインサレーション性能を高め、Triple-Densityインソールがヒール部のクッション性能を更に向上させます。





Bata

leon

Bataleon Bataleon Bataleon Bataleon Bataleon Bataleon Bataleon Bataleon Bataleon Bataleon

MONSTER ENERGY

leon

Bindings

Blaster Pro AW FASE® Tor

Tor Lundströmのシグネチャーモデル。
素早い脱着と最高峰のパフォーマンスが共存

Tor Gray

Sizes

S

M/L

L/XL

Flex

7

1 Soft 10 Stiff

Terrain

Park

Resort

Pow

Chassis
AsymWrap™

AutoBack
Highback

Adjustable
Padding

Size
Adjustable

Adjustable
Forward
Lean

3D AuxTech®
Cradle
FastStrap

Lock-in
AuxTech®
ToeStrap

Lock-in
SlapRatchet

2° Canted
Footbed

FASE®
Ankle
Ladder

Carbon
Injected
Baseplate

FASE®
Fast Entry
System

AsymWrap™
Chassis



FASE®
FAST ENTRY SYSTEM

AsymWrap™

AUX
TECH®

Notes

Never
Miss
a Day.

Men's Blaster AW FASE®

BataleonのベストセラーAsymWrap™
バインディングがFASE®システムでアップグレード

Flex

6

1 Soft 10 Stiff

Terrain

Park

Resort

Pow

Chassis
AsymWrap™

AutoBack
Highback

Adjustable
Padding

Size
Adjustable

Adjustable
Forward
Lean

3D AuxTech®
Cradle
FastStrap

Lock-in
AuxTech®
ToeStrap

Bulletproof
Buckles

Lock-in
SlapRatchet

2° Canted
Footbed

FASE® Ankle
Ladder

EVA Sub-Base
Pad

AsymWrap™
Chassis

Neon Yellow

Sizes

M/L

L/XL

Black

Sky Gray

Sizes

S

M/L

L/XL

Sizes

M/L

L/XL



Notes

Never
Miss
a Day.

Ghost **New**
FASE®

FASE®
FAST ENTRY SYSTEM

Evolution。

前進と革新を常に考えているBataleonは今期新しいMonoFrame™ベースプレートを開発しました。この新しいベースプレートはMen's/Women's Ghostに採用されています。今期は更に広いFASE®システム搭載バインディングを提供します。

幅広いサイズレンジとソフトフレックスを採用したAutoBackハイバックは更なる自由度を生み出します。そこに私たちのストラップを合わせることでシームレスなワンピースバインディングをとても安価で提供することが可能になりました。



New

Men's Ghost FASE®

● Black Camo

Sizes

XS S M L



FASE®
FAST ENTRY SYSTEM

MonoFrame

**AUX
TECH®**

Notes

Four horizontal lines for notes.

バイディングを感じないほどに
一体感を生み出すバイディング

Flex

5

1 Soft — 10 Stiff

Terrain

Park

Resort

Pow

Chassis
MonoFrame™

Ghost
Highback

MonoFrame™
Chassis

Adjustable
Toe
Ramp

Adjustable
Forward
Lean

3D AuxTech®
Cradle
FastStrap

Lock-in
AuxTech®
ToeStrap

Lock-in
SlapRatchet

EVA Sub-Base
Pad

FASE® Ankle
Ladder

FASE®
Fast Entry
System

● Black



Sizes

XS S M L

● Bone White



Sizes

XS S M L

● Ocean Gray



Sizes

XS S M L

Notes

Four horizontal lines for notes.

New

Women's Blaster AW FASE®

Bataleonのベストセラー
AsymWrap™ バインディングが
FASE® システムでアップグレード

● Black

Sizes

S

M/L

Flex

6

1 Soft ————— 10 Stiff

Terrain

Park

Resort

Pow

Chassis
AsymWrap™

AutoBack
Highback

Adjustable
Padding

Size
Adjustable

Adjustable
Forward
Lean

3D AuxTech®
Cradle
FastStrap

Lock-in
AuxTech®
ToeStrap

Bulletproof
Buckles

Lock-in
SlapRatchet

2° Canted
Footbed

FASE® Ankle
Ladder

EVA Sub-Base
Pad

AsymWrap™
Chassis



● Metal Gray



Sizes

S

M/L

FASE®
FAST ENTRY SYSTEM

AsymWrap™

AUX
TECH®

Notes

Never
Miss
a Day.

New

Women's Ghost FASE®

バインディングを感じないほどに
一体感を生み出すバインディング

Flex

5

1 Soft ————— 10 Stiff

Terrain

Park

Resort

Pow

Chassis
MonoFrame

Ghost
Highback

MonoFrame
Chassis

Adjustable
Toe
Ramp

Adjustable
Forward
Lean

3D AuxTech®
Cradle
FastStrap

Lock-in
AuxTech®
ToeStrap

Lock-in
SlapRatchet

EVA Sub-Base
Pad

FASE® Ankle
Ladder

FASE®
Fast Entry
System

● Gray Pistachio

Sizes

XS

S

M

● Black



Sizes

XS

S

M



FASE®
FAST ENTRY SYSTEM

MonoFrame

AUX
TECH®

Notes

New

Youth Ghost FASE®

バインディングを感じないほどに
一体感を生み出すバインディング

Gray

Sizes

XS

Flex

5

1
Soft

10
Stiff

Terrain

Park

Resort

Pow

Chassis
MonoFrame

Ghost
Highback

MonoFrame
Chassis

Adjustable
Toe
Ramp

Adjustable
Forward
Lean

3D AuxTech®
Cradle
FastStrap

Lock-in
AuxTech®
ToeStrap

Lock-in
SlapRatchet

EVA Sub-Base
Pad

FASE® Ankle
Ladder

FASE®
Fast Entry
System



FASE®
FAST ENTRY SYSTEM

MonoFrame

AUX
TECH®

Notes

Four horizontal lines for writing notes.





Traditional Bindings

去年よりキャリアオーバーし、来期にもキャリアフォワードする
これらバインディングはBataleonラインアップの根幹です。

パワーと寛容性を持ち合わせた
Bataleonのクラシックモデル

Flex

6

1 Soft ————— 10 Stiff

Terrain

Park

Resort

Pow

Chassis
AsymWrap™

FullBack
Highback

Adjustable
Padding

Size
Adjustable

Adjustable
Forward
Lean

ToadGrip
Heel Lock

3D AuxTech®
Cradle
FastStrap

Cradle
ToeStrap

Bulletproof
Buckles

0° Single
Density
Footbed

Kink
Ankle
Ladder

EVA
Sub-Base
Pad

Rotatable
Highback

● Black



Sizes

M/L

L/XL

Men's Blaster AW

Men's Astro FW

「管制塔よ、まったく問題ありません」

● Black



Sizes

M/L

L/XL

Flex

7

1 Soft ————— 10 Stiff

Terrain

Park

Resort

Pow

Chassis
FullWrap™

FullBack
Highback

Adjustable
Padding

Size
Adjustable

Adjustable
Forward
Lean

ToadGrip
Heel Lock

3D AuxTech®
Infinity2
AnkleStrap

Bulletproof
Buckles

Cradle
ToeStrap

2° Canted
Footbed

Kink
Ankle
Ladder

EVA
Sub-Base
Pad

Rotatable
Highback

Notes

フリースタイルライディングをしっかりとサポートする
トップティアバインディング

Flex

5

1 Soft ————— 10 Stiff

Terrain

Park

Resort

Pow

Chassis
HeelWrap™

3/4Back
Highback

Adjustable
Padding

Size
Adjustable

Adjustable
Forward
Lean

ToadGrip
Heel Lock

Transfer
AnkleStrap

Transfer
ToeStrap

Bulletproof
Buckles

0° Single
Density
Footbed

EVA
Sub-Base
Pad

● Black



Sizes

S

M/L

L/XL

● White



Sizes

M/L

L/XL

Notes

Women's Etna AW

● Black



Sizes

S

M/L

Flex

6

1

Soft

10

Stiff

ピークからパークまで
幅広いライディングをサポート

Terrain

Park

Resort

Pow

Chassis
AsymWrap™

3/4Back
Highback

Adjustable
Padding

Size
Adjustable

Adjustable
Forward
Lean

ToadGrip
Heel
Lock

3D AuxTech®
Cradle
FastStrap

Cradle
ToeStrap

Bulletproof
Buckles

0° Single
Density
Footbed

Kink
Ankle
Ladder

EVA
Sub-Base
Pad

Rotatable
Highback

あなたが必要なもの、
全てが揃った間違いないバインディング

Flex

5

1

Soft

10

Stiff

Terrain

Park

Resort

Pow

Chassis
HeelWrap™

QuarterBack
Highback

Adjustable
Padding

Size
Adjustable

Adjustable
Forward
Lean

ToadGrip
Heel
Lock

3D AuxTech®
Cradle
FastStrap

Osmo
ToeStrap

Bulletproof
Buckles

TwoStep
Toe
Ladders

● Black



Sizes

S

M/L

L/XL

All-Gender Fly

Women's Donna HW

● Delorean Gray



Sizes

S

M/L

Flex

5

1

Soft

10

Stiff

多くのウィメンズから愛される
汎用性に優れたバインディング

Terrain

Park

Resort

Pow

Chassis
HeelWrap™

QuarterBack
Highback

Adjustable
Padding

Size
Adjustable

Adjustable
Forward
Lean

ToadGrip
Heel
Lock

Transfer
AnkleStrap

Transfer
ToeStrap

Bulletproof
BuckleSt

0° Single
Density
Footbed

EVA
Sub-Base
Pad

小さなシュレッダーに最適

Flex

3

1

Soft

10

Stiff

Terrain

Park

Resort

Pow

Chassis
Solid Base

FlatBack
Highback

Solid
Base

Minishred
AnkleStrap

Bulletproof
Buckles

● Black



Sizes

XS

S

M

Youth Minishred

Notes

Notes

Men's Blaster Pro AW FASE® Tor
Tor Gray

- M/L
- L/XL



Men's Blaster AW FASE®
● Black

- S
- M/L
- L/XL



Men's Ghost FASE®
● Black

- XS
- S
- M
- L



New

Men's Ghost FASE®
● Black Camo

- XS
- S
- M
- L



New

Men's Blaster AW FASE®
● Sky Gray

- M/L
- L/XL



Men's Blaster AW FASE®
● Neon Yellow

- M/L
- L/XL



Men's Ghost FASE®
● Bone White

- XS
- S
- M
- L



New

Men's Ghost FASE®
● Ocean Gray

- XS
- S
- M
- L



New

Women's Blaster AW FASE®
● Black

- S
- M/L



New

Women's Blaster AW FASE®
● Metal Gray

- S
- M/L



New

Women's Ghost FASE®
● Black

- XS
- S
- M



New

Women's Ghost FASE®
● Gray Pistachio

- XS
- S
- M



New

Youth Ghost FASE®
● Gray

- XS



New

Notes

Notes

Carrv - Forward Bindings

Men's Astro FW
● Black



M/L

L/XL

Men's Blaster AW
● Black



M/L

L/XL

Men's Chaos HW
● Black



S

M/L

L/XL

Men's Chaos HW
● White



M/L

L/XL

Women's Etna AW
● Black



S

M/L

Women's Donna HW
● Delorean Gray



S

M/L

All-Gendered Fly
● Black



S

M/L

L/XL

Youth - Minishred
● Black



XS

S

M

Notes



Power Steering


Bataleonの多くのバインディングにはハイブリッドベースプレートが採用されています。アルミフレームとプラスチック樹脂を合わせることでダイナミックにフレックスするコントロール性能に優れたバインディングに仕上がっています。

HeelWrap™




軽量でありながら最高のコントロール性能を望むライダーにはHeel Wrap™ベースプレートをお勧めします。最小限のアルミパーツがしっかりとしたコントロール性能を生み出します。

AsymWrap™



3点でベースプレートと結合するUnderWrap構造を採用したアルミフレームを有するこのベースプレートは、ヒールに過重すると自動的にトウを引き上げるレスポンス性能と高い自由度を提供するフレックスが共存しています。

FullWrap™



最高峰のレスポンス性能とアグレッシブなヒールトゥウカ伝達を実現するベースプレート。4点でベースプレートと結合するUnderWrap構造を採用したアルミフレームを有するこのベースプレートは、ヒールに過重すると自動的にトウを引き上げる最高峰のレスポンス性能を有しています。

Direct Connection

今期デビューするMonoFrame™はシームレスなボートの接続をもたらします。この魔法のような感覚はそのデザインに隠されています。ワンピース構造は安定したフレックスをもたらし、ファイバーグラスを混ぜ込むことでレスポンス性能を向上させています。



New

ミニマリスティックなデザインを有するMonoFrame™ベースプレートは最高のコントロール性能をもたらすボードのナチュラルフレックスを引き出します。ボードとのシームレスな接続は素晴らしい快適性をもたらします。

Perfect Fit




素晴らしい快適性をもたらすストラップにはとても細かなテクノロジーが詰め込まれており、ハイバック、トウストラップ、アングルストラップとベースプレートは幅広い調整が可能です。自分にマッチした最高のフィットを実現してください。

AuxTech®



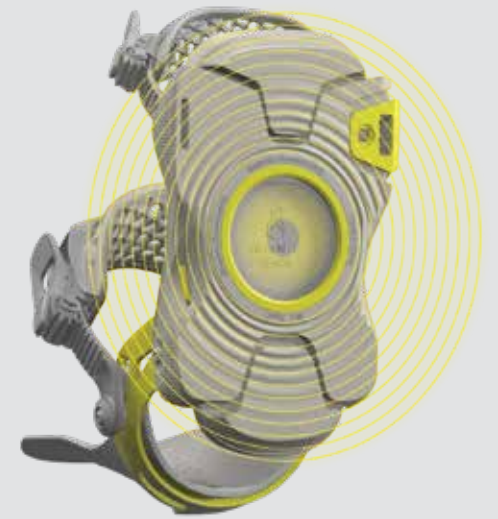
Auxetic Shape Technologyはハニカムシェイプにマテリアルを編み込むように作り上げることで、素材自体を伸ばさず、シェイプを変形させることでブーツを包み込んでくれます。このテクノロジーはプレッシャーポイントを排除し、最高峰のサポートと快適性を提供します。

KinkLadders™



KinkLadders™は左右を入れ替えたり、そのポジションを変更することでバインディングのレスポンス性能を調整することが可能です。ハイポジションは高いレスポンスを生み出し、ローポジションは自由度の高いバインディングをサポートします。

3D Flex



ベースプレートの硬いプラスチック樹脂とボートとの接着面を最小限にすることでボードのナチュラルフレックスを引き出します。こうすることでボードが本来持っているポテンシャルを引き出すことができ、よりスノーボードを楽しむことができます。

Never Miss a Day.

スノーボードトリップ中にバインディングのパーツが壊れてしまうことを完璧に排除することはできません。Bataleonはそんなときでもライダーが滑れるように、「Never Miss a Day」パッケージを用意しています。交換分のラダー、スクリュウとワッシャーを付属しているので、トリップには忘れずに持って行ってください。

Merchandising

Turbo + M Ghost FASE® + Acid




Cameleon + M Blaster AW FASE®



Tornado + Blaster Pro AW FASE®



Placebo + M Ghost FASE®



M Disaster + M Ghost FASE®



W Disaster + Ghost FASE®



Notes

Notes
