



# ARBOR®

DEALERBOOK | WINTER\_2026-27

W\_26-27

# CONTENTS

**3** – Team

**4** – Snowboards

**5** – Powerply Topsheets

**6** – Tech & Shaping

**7** – Construction & Materials

**8** – Product Levels

**9** – Product Collections

**10** – Men’s Snowboards

**11** – Founders Collection

**14** – Omnis Collection

**22** – Candle Collection

**26** – Women’s Snowboards

**27** – Founders Collection

**28** – Omnis Collection

**32** – Candle Collection

**34** – Youth Snowboards

**38** – Bindings

**39** – X-Base & Other Features

**41** – Men’s Bindings

**44** – Women’s Bindings

**47** – Youth Bindings

**48** – Product Maps

**48** – Men’s Snowboards Product Map

**49** – Women’s Snowboards Product Map

**50** – Binding Product Map

**51** – Merchandised Collections

**52** – Shared Values

# PRO TEAM



RED GERARD



JARED ELSTON



BRYAN IGUCHI



MARIE-FRANCE ROY



PAT MOORE



ERIK LEON



MARK CARTER



DANNY KASS

## AM TEAM



HAYDEN TYLER



ESTELLE PENSIERO



GRIFFIN BIANCUCCI



LILY DHAWORNVEJ

## REGIONAL TEAM



MARIO WANGER  
EUROPE



ATSUSHI HASEGAWA  
JAPAN

## PRO MASTERS



PAT MCCARTHY




# SNOWBOARDS


## REAL WOOD POWERPLY

天然繊維で構成されたウッドおよびバンブーのトップシートは、Arborが誇るパフォーマンス、美学、そしてブランドフィロソフィーを支える中核的な存在です。

Arborでは、Powerplyをスノーボード製造に採用するにあたり、耐久性と長期にわたる品質を確保するため、責任ある管理のもとで複数の工程を厳格に実施しています。




## TIMELINE



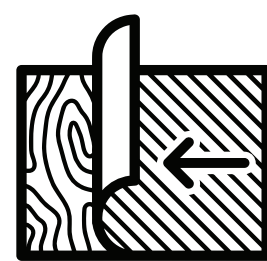
1 多様な持続可能資源から伐採された木材を原木の状態を選定します。




2 原木は製材を行わず、均一にスライスするための前処理として一定期間浸漬します。



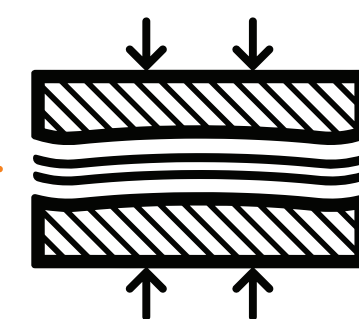
3 原木を薄いシート状のベニヤにスライスし、Powerplyトップシートとして組み上げます。




4 強度と接着性を高めるため、背面には透湿性を備えた布材を採用しています。



5 Powerply表面にサンディング加工を施し、保護用バイオプラスチックシートをブレミネートします。



6 完成したスノーボードに、Powerplyトップシートを最終ラミネートします。

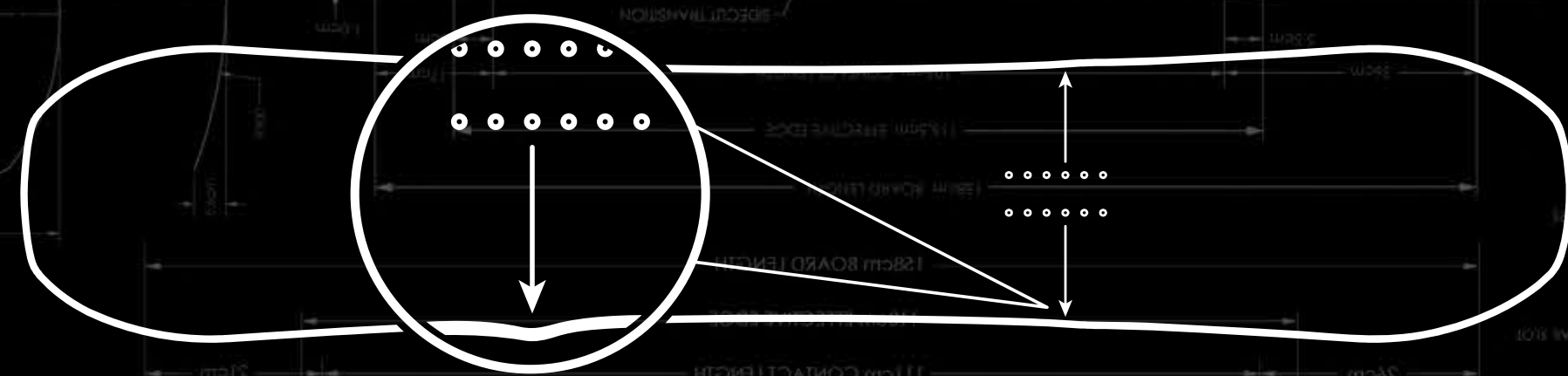


7 高い持続可能性、優れた耐久性、そしてパフォーマンス志向の設計によって生まれた、時間と手間をかけたスノーボードをお楽しみください。

# PROPRIETARY TECHNOLOGIES & SHAPING

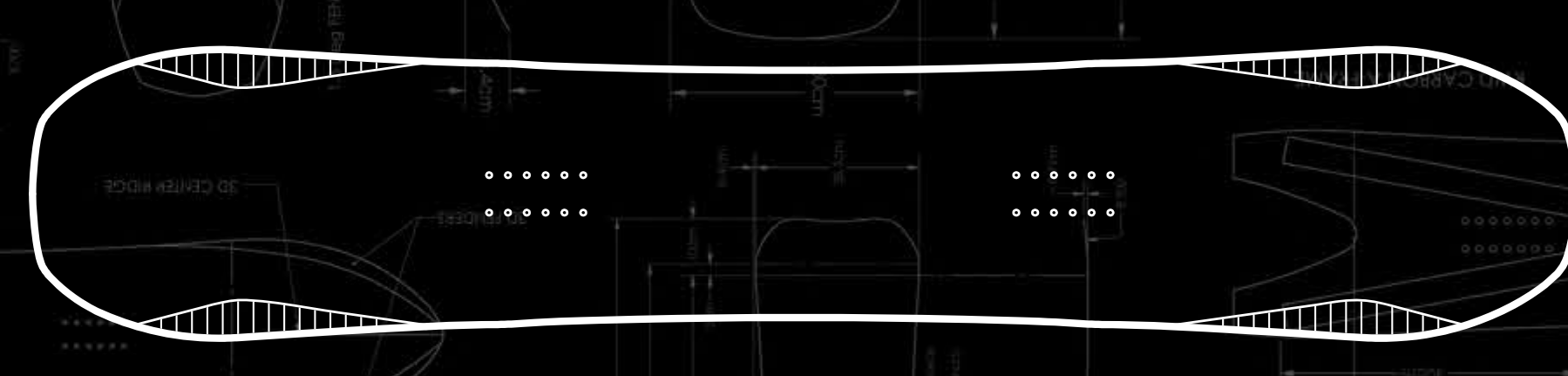
## GRIP TECH

グリップ・テックは、雪上および氷上でのエッジコントロールを大幅に向上させるため、ヒール側とトゥ側に追加されたコンタクトポイントを特徴としています。これにより、人間工学に基づいた雪面とのダイレクトな接点を生み出し、操作性とレスポンスを飛躍的に高めています。追加されたコンタクトポイントの効果により、Arborは、優れたエッジホールド性能を発揮するロッカーデザインと、よりクリーンで正確なエッジングを可能にするキャンバーデザインの両立を実現しています。



## FENDERS

フェンダーは、スノーボードのノーズおよびテール先端部に設けられた、わずかな3Dリフト構造です。キャンバーボードにおいては、フルレングスのキャンバープロファイルを損なうことなくターン導入をスムーズにし、反発力とパワーを維持しながら、操作性と汎用性を高めています。ロッカーボードにおいては、深雪での浮力を向上させ、パウダーコンディションにおけるトータルパフォーマンスを高めます。



## PARABOLIC PROFILING

パラボリック・プロファイリングは、従来のキャンバーやロッカーに見られる単一半径の円弧に代わり、5つの異なる半径をブレンドした設計を採用する、Arbor独自の先進的なシェイプ技術です。

このパラボリックアークは、ノーズおよびテールに向かってロッカーまたはキャンバー量を段階的に緩和します。

ロッカーシェイプではリーディングエッジを低く抑えることでエッジホールド性能を高め、キャンバーシェイプではリーディングエッジの当たりをマイルドにすることで、よりスムーズなライディングフィールを実現します。

さらに、Arborのデュアル・パラボリック構造のように、これらを交差させた設計と組み合わせることで、相反する特性が相互に作用し、シームレスなターン移行と、力強く正確なボードコントロールを可能にします。

## PARABOLIC CAMBER

5つの異なる半径をブレンドしたパラボリックプロファイルにより、リーディングエッジおよびトレーリングエッジの噛み込みと抜けをよりスムーズに制御し、流れるようなターンフィールと高い操作性を実現します。



## PARABOLIC ROCKER

5つの異なる半径をブレンドしたパラボリックプロファイルにより、リーディングエッジおよびトレーリングエッジがよりダイナミックに雪面へ作用し、トータルグリップとコントロール性能を向上させます。



## DUAL PARABOLIC NEW

パラボリックキャンバーとロッカーを交差させて融合させた設計により、スムーズなターン導入と、力強く正確なボードコントロールを両立しています。

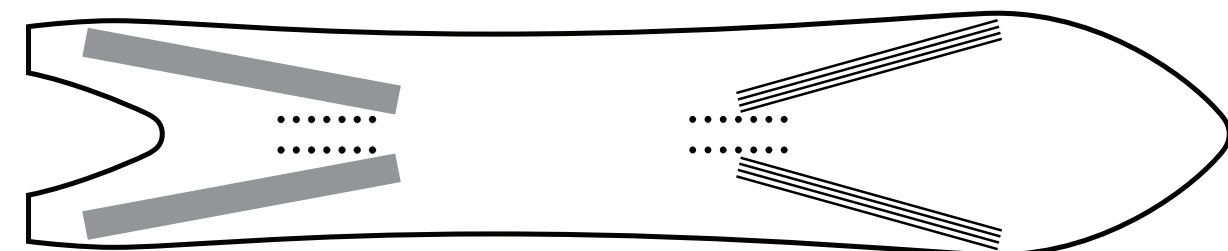


# CONSTRUCTION & MATERIALS

**NEW** ALL-NEW CONSTRUCTIONS & MATERIALS IN W26-27

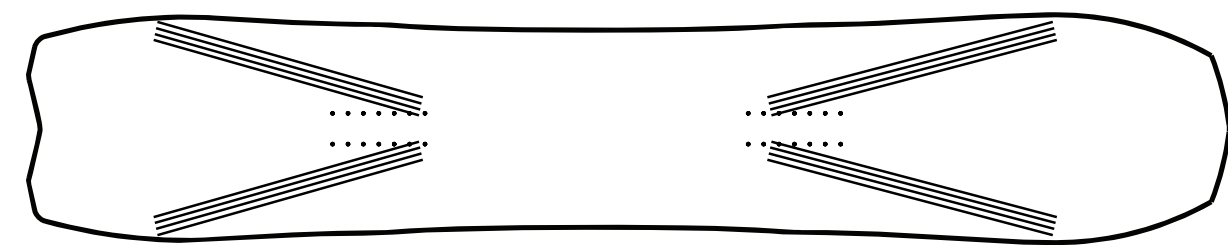
**SUSTAINABLY SOURCED OR PRODUCED**

## BOARD REINFORCEMENTS



### RWD CARBON A-FRAME + BASALT DIAGONALS **NEW**

テール部に配置された斜め方向のカーボンファイバーは、優れたリバウンド性能とねじれ方向のドライブ感を生み出します。一方、ノーズ部のバサルトファイバーは、雪面からの細かな振動を吸収し、スムーズなライディングフィールを提供します。




### BASALT DIAGONALS **NEW**

斜め方向に配置されたバサルトファイバー補強は、ねじれ方向のドライブ感を高め、パワフルなエネルギー伝達を実現します。また、カーボンに比べて振動を抑え、落ち着いた乗り味をもたらします。



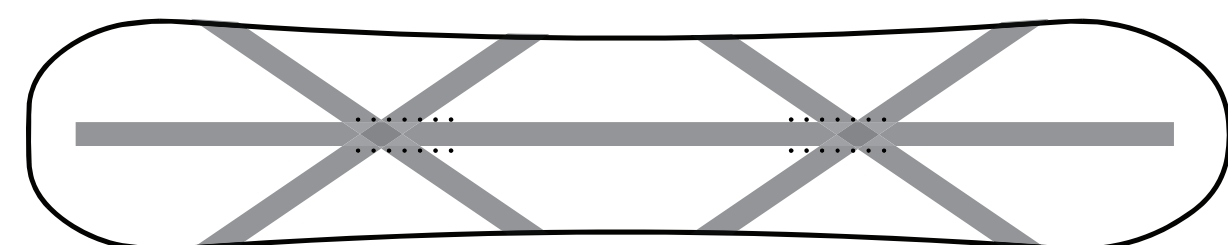
### CARBON 2+ BASALT DIAGONALS **NEW**

フロントインサートからテールにかけて配置されたデュアル・カーボンストリンガーは、力強いスナップと高い反発性能を発揮します。ノーズ部の斜め方向バサルトファイバーは、ねじれ方向のドライブ感を高め、スムーズな乗り味をもたらします。



### CARBON 2

ノーズからテールまで配置されたデュアル・カーボンストリンガーは、反発力を高め、力強いスナップと高いエネルギー感のあるパフォーマンスを発揮します。



### CARBON 5 **NEW**

足元のCarbon Xと、ノーズからテールへ伸びるカーボンストリンガーが、力強いスナップと安定したねじれ剛性を生み出し、エネルギーリターンを高めます。

## TOPSHEET



### POWERPLY

持続可能な方法で調達された木材とバンパーを使用したArborのナチュラルファイバー・トップシートは、ブランドを形づくるパフォーマンス、美学、そして価値観の中核を成しています。すべてのPowerplyは、環境への影響を最小限に抑えながら、長期にわたる耐久性と高い品質を確保する、責任ある製造プロセスを通じて作られています。



### BIO-PLASTIC TOPSHEET

ヒマシ豆由来のトップシートは、石油系原料への依存を低減しながら、高い耐久性と耐水性、そして優れた環境性能を実現しています。

## SUSTAINABLE WOOD CORES



### HIGHLAND III

Highland IIIは、ポプラとパウロニアを5:20の高比率で配合したウッドコアを採用し、軽量化を実現するとともに反発を高め、トータルパフォーマンスを向上させています。



### HIGHLAND II

ポプラとパウロニアを10:20でブレンドしたウッドコアは、軽量化を実現するとともに、優れたスナップ感と足元での高いレスポンス性能を発揮します。



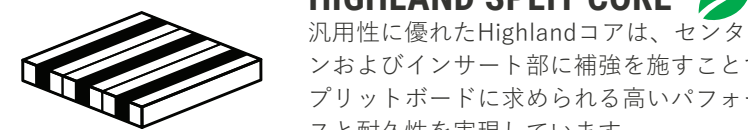
### HIGHLAND I

Arborで最も汎用性の高いこのコアは、ポプラとパウロニアを50:50でブレンドし、強度・重量・耐久性のバランスに優れた設計となっています。



### PURE POPLAR CORE

100%ポプラ材で構成された標準的なウッドコアで、耐久性に優れています。



### HIGHLAND SPLIT CORE

汎用性に優れたHighlandコアは、センターラインおよびインサート部に補強を施すことで、スプリットボードに求められる高いパフォーマンスと耐久性を実現しています。

## BASE MATERIALS



### SINTERED BASE

高分子量のシンタードベースは、優れた耐久性とワックス保持力を備え、長時間持続する高速性能を発揮します。



### EXTRUDED BASE

耐久性に優れたエクストルーデッドベースは、メンテナンス性の高い扱いやすさに加え、優れた耐衝撃性と高い補修性を備え、長期間の使用に対応します。

## GLASSING



### MIXED GLASSING

トライアックスとバイアックスを組み合わせた汎用性の高いファイバーグラスレイアップは、パウダー、圧雪パーン、ジャンプ、バックカントリーまで、幅広いコンディションでレスポンスとフレックスのバランスを最適化します。



### BIAX GLASSING

バイアックスを重ねたバイアックス構造のレイアップは、ソフトで均一なフレックスを実現し、パークやストリート、オールマウンテンでのステップアップや基礎習得に最適です。

## SIDEWALLS



### RECYCLED ABS SIDEWALLS

Arborのブラック・サイドウォールは、リサイクルABSを使用することで廃棄物削減に貢献しながら、高い強度と耐久性を維持しています。

## ALL ARBOR SNOWBOARDS




### BIO-RESIN

Arborのスキーボードには、\*\*産業廃棄物由来のバイオベース・エポキシ樹脂「バイオレジン」\*\*を使用しています。これは、石油由来樹脂と同等の性能を発揮しながら、二酸化炭素排出量を最大40%削減する環境配慮素材です。



### 3 YEAR WARRANTY

Arborは、\*\*全てのスキーボードに3年間のエクステンデッド・ワランティ（延長保証）\*\*を提供しています。保証の詳細については、当社のワランティポリシーページをご確認ください。




### 100% SOLAR

Arborのスキーボードは、100%ソーラーエネルギーで稼働するドバイのSWSファクトリーで誇りを持って製造されています。




### WEND NATURAL WAX

全てのArborスキーボードは、Wend社製ナチュラルワックスを使用したファクトリーワックス仕上げ。購入後すぐにライディングを楽しむことができます。



### FACTORY TUNED

さらに、ノーズとテールにはファクトリーデチューン加工が施され、引っかかりのない、よりスムーズなライドを実現します。



### 360 DEGREE RAILS

360度フルラップ構造のサイドウォールにより高い精度を確保し、ボード全体の耐久性と寿命を大幅に向上させています。



### RECYCLED STEEL EDGE

Arborのエッジにはリサイクルスチールを使用。高い耐久性を誇ると同時に、品質とサステナビリティへのブランドの姿勢を体現しています。










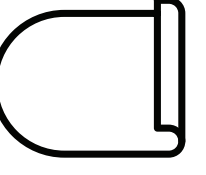




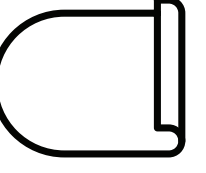
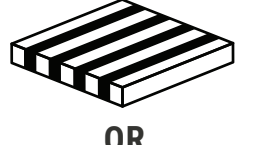
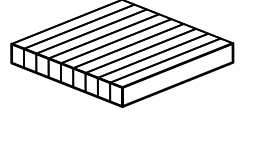

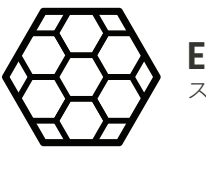

# PRODUCT LEVELS

Arbor独自のプロダクトレベル (Product Level) システムは、製品の価値提案を分かりやすく伝えることを目的としています。

Product Level 3 (PL3) は、Arborが誇る最上位グレードであり、最もプレミアムかつ高スペックなモデルがラインナップされています。

PL2では、高いパフォーマンスを求められる構造要件と、高価格帯製品としての現実的な購買バランスを両立させた設計に重点を置いています。

PL1では、PL2・PL3と同等の品質と耐久性を維持しながら、より手取りやすい価格設定を実現。幅広いライダーが楽しめる、バリューに優れたパッケージとして構成されています。

	TOPSHEET	CORE, GLASS, REINFORCEMENTS	BASE	INSERTS
<b>PRODUCT LEVEL 3 - \$\$\$</b>	 <p><b>POWERPLY</b> ウッド&amp;バンブートップシート。高いパフォーマンスと洗練された外観を両立。</p>  <p><b>BIO-PLASTIC TOPSHEET</b> 環境配慮型で耐久性に優れたトップシート。</p>	 <p><b>HIGHLAND III CORE</b> ポプラ/パウロニア 5:20 ブレンド</p>  <p><b>MIXED GLASSING</b> トライアックス+バイアックス グラスレイアップ</p>  <p><b>BOARD REINFORCEMENTS</b> カーボン&amp;バサルト補強。 耐久性、反発力、パワー伝達性能を向上。</p>	 <p><b>SINTERED BASE</b> 優れた耐久性と高い滑走性能を提供。</p>	 <p><b>14 PACK</b> Inserts</p>
<b>PRODUCT LEVEL 2 - \$\$</b>	 <p><b>POWERPLY</b> ウッド&amp;バンブートップシート。高いパフォーマンスと洗練された外観を両立。</p>  <p><b>BIO-PLASTIC TOPSHEET</b> 環境配慮型で耐久性に優れたトップシート。</p> <p>OR</p>  <p><b>ABS/TPU TOPSHEET</b> スタンダードトップシート</p>	 <p><b>HIGHLAND II CORE</b> ポプラ/パウロニア 10:20 ブレンド</p>  <p><b>MIXED GLASSING</b> トライアックス+バイアックス グラスレイアップ</p>	 <p><b>SINTERED BASE</b> 優れた耐久性と高い滑走性能を提供。</p>	 <p><b>12 PACK</b> Inserts</p>
<b>PRODUCT LEVEL 1 - \$</b>	 <p><b>ABS/TPU TOPSHEET</b> スタンダードトップシート</p>	 <p><b>HIGHLAND I CORE</b> ポプラ/パウロニア 50:50 ブレンド</p> <p>OR</p>  <p><b>PURE POPLAR CORE</b> スタンダード・ウッドコア ※キッズ&amp;システムレンタルモデルのみ</p>  <p><b>BIAx GLASSING</b> Standard glassing</p>	 <p><b>EXTRUDED BASE</b> スタンダードベース</p>	 <p><b>10 PACK</b> Inserts</p>

## PRODUCT COLLECTIONS

Arborのプロダクトコレクションは、想定する地形やライディングスタイル（ユースケース）に基づいて、各スノーボードを明確に分類・グルーピングしています。

これにより、ライダーは自身のニーズに最適化された一本を絞り込みやすくなり、迷いがちなニューボード選びのプロセスを、よりシンプルで分かりやすいものにします。



### FOUNDERS

#### COLLECTION

Founders Collectionは、サーフィンから着想を得たデザインと革新的なディレクショナルシェイプを融合。ディープパウダーでの浮力と、正確無比なカービング性能を追求したコレクションです。

### OMNIS

#### COLLECTION

Omnis Collectionは、オールマウンテンのデイリードライバーとマウンテンツインデザインを軸に、あらゆる地形に対応する高い汎用性を発揮。ゲレンデクルージングからサイドカントリーまで、シームレスなライディング性能を実現するコレクションです。



### CANDLE

#### COLLECTION

Candle Collectionは、アスリート主導の開発とフリースタイル志向を軸に誕生したコレクション。パークやストリートで進化を追い求める、次世代のライダーたちを導く一本です。



# MEN'S SNOWBOARDS

Rider: **Jared Elston**  
Photographer: **Mike Yoshida**  
Location: **Whistler, BC**

# A-FRAME

## DIRECTIONAL | CAMBER

SIZES : 158, 162, 166

A-Frameは、Founders Collectionの哲学を体現するモデル。サーフィンインスパイアのデザインと革新的なディレクショナルシェイプを融合させています。高精度なカービング性能とパウダーデイに最適化された浮力性能を高次元で両立。キャンパープロファイル、プログレッシブ・デュアルラジウス・サイドカット、そしてRWDカーボンA-Frame構造を採用することで、Arborのラインナップの中でも唯一無二の、後足荷重を軸とした力強いターンフィールを実現します。

**TERRAIN**

Park-Street   Resort   Backcountry

**SKILL**

Beginner   Intermediate   Advanced



**PROFILE**

**PARABOLIC CAMBER**  
A parabolic profile with five blended radii allowing the leading and trailing edges to engage and release more smoothly - enhancing flow and control.

**KEY FEATURES**

**RWD CARBON A-FRAME + BASALT DIAGONALS** NEW  
テール部に配置された斜め方向のカーボンファイバーは、優れたリバウンド性能とねじれ方向のドライブ感を生み出します。一方、ノーズ部のバサルトファイバーは、雪面からの細かな振動を吸収し、スムーズなライディングフィールを提供します。

**KEY FEATURES**


- Real Wood Powerply
- Bio-Plastic Topsheet
- Bio-Resin
- Highland III Core
- Sintered Base
- Mixed Glassing
- 14 Pack 2x4 Inserts
- 360° Wrapped Sidewalls

**SPECS**

	Length cm	Waist Width cm	Sidecut m	Effective Edge cm	Tip / Tail Length cm	Tip / Tail Width cm	Taper cm	Stance Setback cm
158	26.3	7.5 / 6.5	115.5	36.0 / 17.0	31.6 / 29.6	2.0	3.0	
162	26.5	7.7 / 6.7	119.1	36.2 / 17.2	31.9 / 29.9	2.0	3.0	
166	26.7	7.9 / 6.9	122.7	36.4 / 17.4	32.3 / 30.3	2.0	3.0	



PRICE : 126,500yen



Rider: **Mark Carter**  
Photographer: **Mike Yoshida**  
Location: **Jackson, WY**

# ROOSTERFISH NEW

DIRECTIONAL | CAMBER

SIZES : 153, 157

Roosterfish (ルースターフィッシュ) が, Arbor Founders Collectionに新たに加わります。フルポリウレタンかつテーパードしたアウトラインを採用し、セットバック・キャンパープロファイルとアグレッシブ・デュアルラディウス・サイドカットを組み合わせることで、力強いエッジグリップとターン後半のスムーズな抜けを実現。3Dノーズハルがディープスノーでの優れた浮力を生み出し、強く絞り込まれたアグレッシブなスワローテールは、正確で俊敏なコントロール性能と、テールからの軽快なリリースをもたらします。テクニカルかつアグレッシブなラインを描き、その背後に\*\*シングネチャーとも言えるルースターテール (スプレー) \*\*を残すために設計された一本。


Here comes the Rooster.

**TERRAIN** Park-Street Resort Backcountry

**SKILL** Beginner Intermediate Advanced




**PROFILE**



**PARABOLIC CAMBER**  
A parabolic profile with five blended radii allowing the leading and trailing edges to engage and release more smoothly - enhancing flow and control.

**KEY FEATURES**



**PFD FENDERS**  
外側のコンタクトポイントを左右対称に持ち上左右対称な3D形状にすることで、ディープコンディションでの浮力を高めます。

**KEY FEATURES**

- Real Wood Powerply
- Bio-Plastic Topsheet
- Bio-Resin
- Highland II Core
- Sintered Base
- Mixed Glassing
- 12 Pack 2x4 Inserts
- 360° Wrapped Sidewalls

SIZES	Length cm	Waist Width cm	Sidecut m	Effective Edge cm	Tip / Tail Length cm	Tip / Tail Width cm	Taper cm	Stance Setback cm
153	153	26.6	7.2 / 6.3	101.0	33.0 / 19.0	31.7 / 29.7	2.0	2.0
157	157	27.0	7.4 / 6.6	105.0	33.0 / 19.0	32.3 / 30.3	2.0	2.0

PRICE : 99,000yen



# TERRAPIN PFD

DIRECTIONAL | SYSTEM ROCKER

SIZES : 146, 152


Terrapin PFD (Powder Floatation Device) は、ディレクショナル・システムロッカープロファイルを採用し、後足下に配置された長めのフラットセクションと、再設計された3Dフェンダーによって、ディープスノーでの浮力とコントロール性能を最大化しています。大きくテーパーしたアウトライン、3Dノーズハル、そしてアグレッシブなテールスロットの組み合わせにより、素早いエッジエンゲージメントと高いトラッキング性能を発揮。タイトなツリーランやテクニカルな地形でも、正確で安定したライン取りを可能にします。

**TERRAIN** Park-Street Resort Backcountry

**SKILL** Beginner Intermediate Advanced

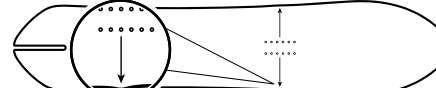


**PROFILE**




**PARABOLIC ROCKER**  
A parabolic profile with five blended radii allowing the leading and trailing edges to engage more dynamically - enhancing overall grip and control.

**KEY FEATURES**



**GRIP TECH**  
Grip Tech adds heel and toe contact points for enhanced edge control and improved board response.

**KEY FEATURES**



**PFD FENDERS**  
外側のコンタクトポイントを左右対称に持ち上左右対称な3D形状にすることで、ディープコンディションでの浮力を高めます。

**KEY FEATURES**

- Real Wood Powerply
- Bio-Plastic Topsheet
- Bio-Resin
- Highland II Core
- Sintered Base
- Mixed Glassing
- 12 Pack 2x4 Inserts
- 360° Wrapped Sidewalls

SIZES	Length cm	Waist Width cm	Sidecut m	Effective Edge cm	Tip / Tail Length cm	Tip / Tail Width cm	Taper cm	Stance Setback cm
146	146	26.5	7.8 / 6.9 / 7.8	97.5	36.0 / 19.0	31.4 / 28.4	3.0	3.0
152	152	27.5	8.9 / 8 / 8.9	103.5	36.0 / 19.0	32.4 / 29.2	3.2	3.0

PRICE : 121,000yen

# PADRE

## DIRECTIONAL | CAMBER

SIZES : 153, 157, 161

低いポジションで雪面に触れるようなハイパフォーマンスターンの—それは、日本独自のスノーボーディングスタイルを象徴するライディング。Padreは、50年以上にわたるスノーサーフィン文化を育んできた日本から、深いインスピレーションを受けて誕生しました。セットバックしたディレクショナル形状と日本の美意識を反映したシェイプ、そして力強いキャンバープロファイルを組み合わせ、高速域でも安定感のある走り、鋭く深いカービング性能を発揮。スピードに乗り、思い切り攻めたターンを描くために設計された一台です。

**TERRAIN**

- Park-Street
- Resort
- Backcountry

**SKILL**

- Beginner
- Intermediate
- Advanced



**PROFILE**

**PARABOLIC CAMBER**  
A parabolic profile with five blended radii allowing the leading and trailing edges to engage and release more smoothly - enhancing flow and control.

**KEY FEATURES**

- Real Wood Powerply
- Highland Core II
- Sintered Base
- Bio-Plastic Topsheet
- Bio-Resin
- Mixed Glassing
- 12 Pack 2x4 Inserts
- 360° Wrapped Sidewalls
- Recycled Steel Edges
- Wend Natural Wax
- Factory Tuned

SPECS	Length cm	Waist Width cm	Sidecut m	Effective Edge cm	Tip / Tail Length cm	Tip / Tail Width cm	Taper cm	Stance Setback cm
153	25.9	7.1	116.4	31.8 / 9.8	30.4 / 29.6	0.8	3.0	
157	26.1	7.3	120.0	32.0 / 10.0	30.8 / 30.0	0.8	3.0	
161	26.3	7.5	123.6	32.2 / 10.2	31.1 / 30.3	0.8	3.0	

PRICE : 132,000yen



Rider: **Erik Leon**  
Photographer: **Mike Yoshida**  
Location: **Kimobetsu, Japan**

Rider: **Pat Moore**  
Photographer: **Mike Yoshida**  
Location: **Lake Tahoe, CA**

## CARBON CODA

### FLEX



### KEY FEATURES



NEW

#### CARBON<sup>2</sup>+ BASALT DIAGONALS

フロントインサートからテールにかけて配置されたデュアル・カーボンストリンガーは、強いスナップと高い反発性能を発揮します。ノーズ部の斜め方向のサルトファイバーは、ねじれ方向のドライブ感を高め、スムーズな乗り味をもたらします。

Highland III Core

14 Pack 2x4 Inserts



## CODA DIRECTIONAL | CAMBER

SIZES : 155, 158, 159W, 161, 162W, 164, 165W

Pat Moore (パット・ムーア) と共同開発されたCodaは、Arborのオールマウンテン・パフォーマンスを限界まで引き出すモデルです。キャンパープロファイルとGrip Techの組み合わせにより、優れたコントロール性と鋭いレスポンスを高次元で両立。ワイドなノーズとテールが高速域でも安定したカービングを可能にします。ディレクショナルシェイブを採用し、さらに反発力とキレを高めたCarbon + Basalt強化バージョンもラインナップ。Codaは、Arborが誇る最も完成度の高いオールマウンテンボードとして、その実力を発揮します。

**TERRAIN**

- Park-Street
- Resort
- Backcountry

**SKILL**

- Beginner
- Intermediate
- Advanced

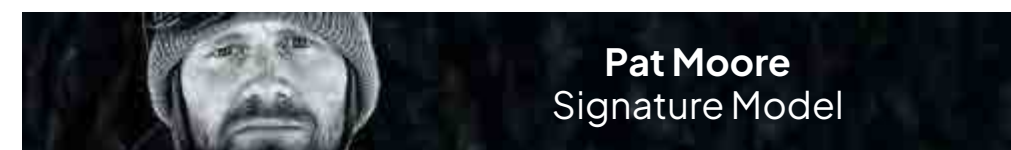
**PROFILE**

**PARABOLIC CAMBER**  
A parabolic profile with five blended radii allowing the leading and trailing edges to engage and release more smoothly - enhancing flow and control.

**KEY FEATURES**

- Real Wood Powerply
- Bio-Plastic Topsheet
- Bio-Resin
- Sintered Base
- Mixed Glassing
- 360° Wrapped Sidewalls
- Recycled Steel Edges
- Wend Natural Wax

SIZES	Length cm	Waist Width cm	Sidecut m	Effective Edge cm	Tip / Tail Length cm	Tip / Tail Width cm	Taper cm	Stance Setback cm
155	25.5	25.5	8.8 / 7.9 / 8.8	115.3	28.9 / 18.9	29.8 / 28.8	1.0	0
158	25.6	25.6	9 / 8.1 / 9	118.0	29.0 / 19.0	30.1 / 29.1	1.0	0
159W	26.7	26.7	9 / 8.1 / 9	119.0	29.0 / 19.0	31.2 / 30.2	1.0	0
161	25.8	25.8	9.1 / 8.2 / 9.1	120.7	29.2 / 19.2	30.4 / 29.4	1.0	0
162W	26.8	26.8	9.2 / 8.3 / 9.2	121.7	29.2 / 19.2	31.5 / 30.5	1.0	0
164	26.4	26.4	9.3 / 8.4 / 9.3	123.4	29.3 / 19.3	31.1 / 30.1	1.0	0
165W	27.0	27.0	9.3 / 8.4 / 9.3	124.4	29.3 / 19.3	31.7 / 30.7	1.0	0



PRICE : CARBON CODA **154,000yen**  
CODA **99,990yen**

## CODA

### FLEX



### KEY FEATURES

Highland II Core

12 Pack 2x4 Inserts



# BRYAN IGUCHI PRO

DIRECTIONAL | SYSTEM CAMBER

SIZES : 156, 158W, 159, 162, 164W

あらゆる山で、あらゆるコンディションを楽しむ—  
 そんな Bryan Iguchi のビジョンから生まれた Bryan Iguchi Pro は、彼が積み重ねてきた膨大なマウンテンライディングの経験と、信頼性の高い Arbor のテクノロジーを融合したモデルです。System Camber プラットフォームをベースに、長年にわたるトップレベルのライディング経験から導き出されたシェイプを採用。このボードは、Bryan のレガシーを体現する一本であり、Arbor ラインの中核を成す存在です。

**TERRAIN**

- Park-Street
- Resort
- Backcountry

**SKILL**

- Beginner
- Intermediate
- Advanced



**PROFILE**

**PARABOLIC CAMBER**  
 A parabolic profile with five blended radii allowing the leading and trailing edges to engage and release more smoothly - enhancing flow and control.

**KEY FEATURES**

**BASALT DIAGONALS** NEW

斜め方向に配置されたバサルトファイバーは、ねじれ方向のドライブ感を高め、パワフルなエネルギー伝達を実現します。また、カーボンに比べて振動を抑え、落ち着いた乗り味をもたらします。

**GRIP TECH**

Grip Tech adds heel and toe contact points for enhanced edge control and improved board response.

**FENDERS**

Slight 3D lifts that symmetrically raise the outer contact points off the snow for smoother, more natural turn initiation.

- Real Wood Powerply
- Bio-Plastic Topsheet
- Bio-Resin
- Highland III Core
- Sintered Base
- Mixed Glassing
- 14 Pack 2x4 Inserts
- 360° Wrapped Sidewalls

SIZES	Length cm	Waist Width cm	Sidecut m	Effective Edge cm	Tip / Tail Length cm	Tip / Tail Width cm	Taper cm	Stance Setback cm
156	25.6	25.6	8.6 / 7.7 / 8.6	113.3	29.9 / 22.9	29.6 / 29.0	0.6	2.0
158W	26.7	26.7	8.7 / 7.8 / 8.7	115.0	30.0 / 23.0	30.8 / 30.2	0.6	2.0
159	25.8	25.8	8.7 / 7.8 / 8.7	116.0	30.0 / 23.0	29.9 / 29.3	0.6	2.0
162	26.4	26.4	8.9 / 8 / 8.9	118.7	30.2 / 23.2	30.6 / 30.1	0.6	2.0
164W	27.1	27.1	9 / 8.1 / 9	120.4	30.3 / 23.3	31.3 / 30.8	0.6	2.0



PRICE : 132,000yen



Rider: **Bryan Iguchi**  
 Photographer: **Mike Yoshida**  
 Location: **Jackson, WY**

# EL CAMINO


## DIRECTIONAL | CAMBER

SIZES : 155, 158, 159W, 161, 162W

ビッグエア? 気にしない。  
頑丈そのものの構造で、どんなキッカーからでも飛び出す準備は万端。その性格は、貨物列車のような突進力と、F1マシンのような鋭さを併せ持つ。それは Jared Elston のことなのか、それとも彼のプロモデル El Camino のことなのか? 答えは——どちらもだ。  
Jaredのライディングスタイルそのものを体現するこのボードは、攻めるために生まれた一台。  
パラボリック・キャンパー、わずかにディレクショナルなシェイプ、コンパクトなGrip Techコンタクトポイント、そしてフルリアルウッド・トップシートを採用。加速し続けるタフさと、エッジを確実に捉える繊細さを兼ね備えています。アグレッシブ。パワフル。それが——El Camino。

**TERRAIN** Park-Street Resort Backcountry

**SKILL** Beginner Intermediate Advanced



**PROFILE**

**PARABOLIC CAMBER**  
A parabolic profile with five blended radii allowing the leading and trailing edges to engage and release more smoothly - enhancing flow and control.




**KEY FEATURES**

- CARBON<sup>2</sup>**  
Nose-to-tail dual carbon stringers boosting pop, create a powerful snap, and add high-energy performance.
- GRIP TECH**  
Grip Tech adds heel and toe contact points for enhanced edge control and improved board response.
- Real Wood Powerply
- Bio-Plastic Topsheet
- Bio-Resin
- Highland III Core
- Sintered Base
- Mixed Glassing
- 14 Pack 2x4 Inserts
- 360° Wrapped Sidewalls


**SPECS**

Length cm	Waist Width cm	Sidecut m	Effective Edge cm	Tip / Tail Length cm	Tip / Tail Width cm	Taper cm	Stance Setback cm
155	25.1	8.6 / 7.7 / 8.6	115.3	25.9 / 20.9	29.3 / 28.8	0.5	1.5
158	25.2	8.7 / 7.8 / 8.7	118.0	26.0 / 21.0	29.6 / 29.1	0.5	1.5
159W	26.0	8.8 / 7.9 / 8.8	112.0	26.0 / 21.0	30.4 / 29.9	0.5	1.5
161	25.4	8.9 / 8 / 8.9	120.7	26.2 / 21.2	29.9 / 29.4	0.5	1.5
162W	26.3	8.9 / 8 / 8.9	114.4	26.3 / 21.3	30.8 / 30.3	0.5	1.5



PRICE : 121,000yen

Rider: **Jared Elston**  
Photographer: **Mike Yoshida**  
Location: **Whistler, BC**



## LANDMARK SPLITBOARD

### DIRECTIONAL | CAMBER

SIZES : 152, 155, 158, 161, 164W

Landmarkは、登行性能とオーバーランドでの冒険を想定して設計された、キャンバー構造のスプリットボードです。ディレクショナルシェイプを採用し、Arbor独自のGrip Techコンタクトポイントがスキントラックでの確実かつ反応の良いエッジグリップを提供。バランスの取れたフレックスにより、ハイクアップから下りのライディングまで、楽しさと安定感のある滑走性能を発揮します。Karakoram UltraClipを標準装備し、日常的なツーリングにおいても高い信頼性を誇る、Arbor定番のスプリットモデルです。

**TERRAIN**

- Park-Street
- Resort
- Backcountry

**SKILL**

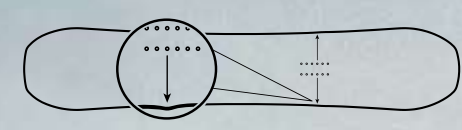
- Beginner
- Intermediate
- Advanced



**PROFILE**

**PARABOLIC CAMBER**  
A parabolic profile with five blended radii allowing the leading and trailing edges to engage and release more smoothly - enhancing flow and control.

KEY FEATURES



**GRIP TECH**  
Grip Tech adds heel and toe contact points for enhanced edge control and improved board response.

- Real Wood Powerply
- Bio-Plastic Topsheet
- Bio-Resin
- Karakoram Ultra Clip
- Highland Splitcore
- Sintered Base
- Mixed Glassing
- Universal Splitboard Insert Packs

**SPECS**

Length cm	Waist Width cm	Sidecut m	Effective Edge cm	Tip / Tail Length cm	Tip / Tail Width cm	Taper cm	Stance Setback cm
152	25.3	8.7 / 7.8 / 8.7	111.9	31.6 / 19.1	29.4 / 28.5	1.0	2.0
155	25.5	8.8 / 7.9 / 8.8	114.6	31.7 / 19.2	29.7 / 28.7	1.0	2.0
158	25.6	9 / 8.1 / 9	117.3	31.9 / 19.4	30.0 / 29.0	1.0	2.0
161	25.8	9.1 / 8.2 / 9.1	120.0	32.0 / 19.5	30.2 / 29.2	1.0	2.0
164W	26.9	9.3 / 8.4 / 9.3	123.0	32.0 / 19.5	31.5 / 30.5	1.0	2.0

**ARBOR® + KOHLA**  
SPLITGRIP | SPLITBOARD CLIMBING SKINS

- Arbor + Kohla SplitGrip Climbing Skins
- Mohair/Nylon Blend
- Universal bail and Butterfly clip
- Out-of-box compatibility
- Waterproof Backing
- Universal fit for most splitboards
- Custom-fit

PRICE : 154,000yen



# ASTROWASTE NEW

DIRECTIONAL | DUAL PARABOLIC

SIZES : 150, 153, 156, 159

Bryan Iguchi's endless pursuit of shred enlightenment has Bryan Iguchiが  
追い求め続けてきた"ライディングの悟り"は、Arborを新たなコンセプト  
アルデザインの領域へと導きました。

「楽しさと扱いやすさ」と「確かな安定感と剛性感」——その究極のバラ  
ンスを実現するため、従来の二元的なボード設計の概念を根本から見直し  
ています。未知の領域を切り拓き、発想の次元を拡張することで、Arborは  
パラボリック・ロッカーとパラボリック・キャンバーを融合。業界初とな  
るデュアル・パラボリック・プロフィールを生み出しました。その答え  
が、Astrowasteです。

これまでのArborラインでは体験したことのない、コズミックなライド  
フィールを提供します。

ディレクショナルかつキャンバーを軸とした"ワースピード級"のデザイン  
再構築により、進化したGrip Techや3Dフェンダーを含む独自のSystemテ  
クノロジーを搭載。コントロール性、浮力、そしてフロー感に対する認識  
をシフトさせ、新たな次元の地形表現力を可能にします。科学から生ま  
れ、創造力によって完成したこのボードにおいて、もはや「バランス」は  
理論ではありません。

それが——Astrowaste。



**TERRAIN** Park-Street Resort Backcountry

**SKILL** Beginner Intermediate Advanced



**PROFILE**

**DUAL PARABOLIC** NEW  
An intersecting blend of parabolic camber and rocker that combines easy turn initiation with powerful, precise control.

**KEY FEATURES**

**GRIP TECH**  
Grip Tech adds heel and toe contact points for enhanced edge control and improved board response.

**FENDERS**  
Slight 3D lifts that symmetrically raise the outer contact points off the snow for smoother, more natural turn initiation.

**KEY FEATURES**

- Real Wood Powerply
- Bio-Plastic Topsheet
- Bio-Resin
- Highland II Core
- Sintered Base
- Mixed Glassing
- 12 Pack 2x4 Inserts
- 360° Wrapped Sidewalls

**SPECS**

Length cm	Waist Width cm	Sidecut m	Effective Edge cm	Tip / Tail Length cm	Tip / Tail Width cm	Taper cm	Stance Setback cm
150	26.2	7.1 / 6.2 / 7.1	108.6	28.7 / 22.7	30.8 / 30.0	0.8	2.0
153	26.5	7.2 / 6.3 / 7.2	111.0	29.0 / 23.0	31.2 / 30.4	0.8	2.0
156	26.8	7.4 / 6.5 / 7.4	113.4	29.3 / 23.3	31.6 / 30.8	0.8	2.0
159	26.9	7.5 / 6.6 / 7.5	116.8	29.6 / 23.6	31.7 / 30.9	0.8	2.0



PRICE : 110,000yen



# ELEMENT NEW

## DIRECTIONAL TWIN | SYSTEM CAMBER

SIZES : 154, 156, 158, 160, 162, 164

Elementは、Arborを象徴するヘリテージデザインに、先進的でテクノロジー主導のライドフィールを融合させた、モダンクラシックな一本です。Arborらしさを求めながら、現代的な性能を楽しみたいリゾートライダーに最適なモデルとなっています。System Camberプラットフォーム上で再設計されたこのディレクショナルツインは、パラボリック・キャンパー、進化したGrip Tech、さらに3Dフェンダーテクノロジーを搭載。刷新されたパフォーマンスにより、安定性・操作性・反発力を高次元で備えています。世代を超えて支持されてきたデザインと、最新テクノロジーをつなぐ存在——Elementは、ウィンタージェススタイルとモダンイノベーションの理想的なバランスを体現するモデルです。

### ELEMENT

#### FLEX




#### KEY FEATURES

- Real Wood Powerply
- Bio-Plastic Topsheet
- Highland II Core
- Sintered Base
- Mixed Glassing
- 12 Pack 2x4 Inserts

#### TERRAIN



#### SKILL



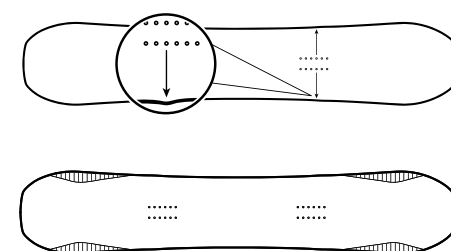
#### PROFILE



#### PARABOLIC CAMBER


A parabolic profile with five blended radii allowing the leading and trailing edges to engage and release more smoothly - enhancing flow and control.

#### KEY FEATURES



#### GRIP TECH

Grip Tech adds heel and toe contact points for enhanced edge control and improved board response.



#### FENDERS

Slight 3D lifts that symmetrically raise the outer contact points off the snow for smoother, more natural turn initiation.



SIZES	Length cm	Waist Width cm	Sidecut m	Effective Edge cm	Tip / Tail Length cm	Tip / Tail Width cm	Taper cm	Stance Setback cm
154	25.4	8.6 / 7.7 / 8.6	115.4	22.3 / 21.3	29.5 / 29.5	0	0	
156	25.6	8.7 / 7.8 / 8.7	117.0	22.5 / 21.5	29.8 / 29.8	0	0	
158	25.8	8.8 / 7.9 / 8.8	118.6	22.7 / 21.7	30.0 / 30.0	0	0	
160	26.0	8.9 / 8 / 8.9	120.2	22.9 / 21.9	30.3 / 30.3	0	0	
162	26.2	9 / 8.1 / 9	121.8	23.1 / 22.1	30.6 / 30.6	0	0	
164	26.4	9.1 / 8.2 / 9.1	123.4	23.3 / 22.3	30.8 / 30.8	0	0	

PRICE : ELEMENT **93,500yen**

ELEMENT DECON **77,000yen**

### ELEMENT DECON

#### FLEX




#### KEY FEATURES

- Highland Core
- Extruded Base
- Biax Glassing
- 10 Pack 2x4 Inserts

## FORMULA

### FLEX



### KEY FEATURES

- Real Wood Powerply
- Bio-Plastic Topsheet
- Highland II Core
- Sintered Base
- Mixed Glassing
- 12 Pack 2x4 Inserts



## FORMULA NEW

### DIRECTIONAL TWIN | SYSTEM ROCKER

SIZES : 152, 155, 158, 161

Formulaは、Arborラインナップの中で最も扱いやすいオールマウンテン・ロッカースノーボードです。時代を超えて愛されるディレクショナルツイン形状を、System Rocker プラットフォーム上に構築し、パラボリック・ロッカーとGrip Techを組み合わせることで、反応の良さと高い許容性を両立させています。スタイル、テクノロジー、そして優れたバリューを融合したFormulaは、リゾートメインで自信を持ってステップアップしたいライダーにとって、最適な選択肢のひとつです。

### TERRAIN



### SKILL



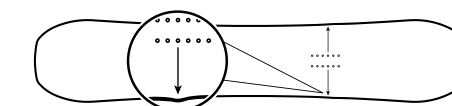
### PROFILE



### PARABOLIC ROCKER

A parabolic profile with five blended radii allowing the leading and trailing edges to engage more dynamically - enhancing overall grip and control.

### KEY FEATURES



### GRIP TECH

Grip Tech adds heel and toe contact points for enhanced edge control and improved board response.



### SPECS


	Length cm	Waist Width cm	Sidecut m	Effective Edge cm	Tip / Tail Length cm	Tip / Tail Width cm	Taper cm	Stance Setback cm
152	25.2	25.2	8.4 / 7.5 / 8.4	115.9	21.1 / 20.1	29.5 / 29.5	0	0
155	25.5	25.5	8.5 / 7.6 / 8.5	118.3	21.4 / 20.4	29.9 / 29.9	0	0
158	25.8	25.8	8.7 / 7.8 / 8.7	120.7	21.7 / 20.7	30.3 / 30.3	0	0
161	26.1	26.1	8.8 / 7.9 / 8.8	123.1	22.0 / 21.0	30.7 / 30.7	0	0

PRICE : FORMULA **93,500yen**

FORMULA DECON **77,000yen**


## FORMULA DECON

### FLEX



### KEY FEATURES

- Highland Core
- Extruded Base
- Biax Glassing
- 10 Pack 2x4 Inserts





# SIN NOMBRE NEW

**DIRECTIONAL | CAMBER**

**SIZES : 153, 156, 158W, 159, 161W, 162**

名前がない？それが何だ。  
 新登場の Sin Nombre は、ディレクショナルなライディング性能と、厳選されたテクニカル要素を融合し、Arborコレクションに新たな選択肢をもたらします。パラボリック・キャンパーブローファイルを採用し、正確なエッジホールドと力強いエネルギー伝達を実現。一方で、扱いやすいフレックス設計により、スムーズで許容性の高いライドフィールも確保しています。足元に配置されたアップデートされたGrip Techコンタクトポイントが、特に変化の多いコンディションにおいて、エッジエンゲージメントとコントロール性能を向上。ディレクショナルシェイプは高速域での安定感と、深雪での浮力を高め、さらにシンタードベースが高い耐久性と優れた滑走性能を長く維持します。  
 Sin Nombreは、高いパフォーマンスと優れたバリューを兼ね備えた2026ラインナップの注目モデルであり、今年最も魅力的なニューボードのひとつです。

**TERRAIN**



**SKILL**



**FLEX**



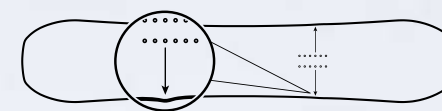
**PROFILE**



**PARABOLIC CAMBER**

A parabolic profile with five blended radii allowing the leading and trailing edges to engage and release more smoothly - enhancing flow and control.

**KEY FEATURES**



**GRIP TECH**

Grip Tech adds heel and toe contact points for enhanced edge control and improved board response.



**SPECS**

Length cm	Waist Width cm	Sidecut m	Effective Edge cm	Tip / Tail Length cm	Tip / Tail Width cm	Taper cm	Stance Setback cm
153	25.3	8.3 / 7.4 / 8.3	112.6	27.2 / 20.2	29.6 / 29.0	0.5	1.5
156	25.6	8.5 / 7.6 / 8.5	115.0	27.5 / 20.5	29.9 / 29.4	0.5	1.5
158W	26.5	8.6 / 7.7 / 8.6	117.0	27.5 / 20.5	30.9 / 30.4	0.5	1.5
159	25.9	8.6 / 7.7 / 8.6	117.4	27.8 / 20.8	30.3 / 29.8	0.5	1.5
161W	26.8	8.7 / 7.8 / 8.7	119.4	27.8 / 20.8	31.3 / 30.8	0.5	1.5
162	26.2	8.8 / 7.9 / 8.8	119.8	28.1 / 21.1	30.7 / 30.2	0.5	1.5

**PRICE : 84,700yen**

Rider: **Griffin Biancucci**  
 Photographer: **Mike Yoshida**  
 Location: **Whistler, BC**

# RED GERARD PRO NEW

DIRECTIONAL TWIN | CAMBER

SIZES : 151, 153, 155, 157, 159

2018年、オリンピック・スロープスタイル金メダルの獲得とともに世界のスノーボードシーンへと鮮烈に登場して以来、\*\*Red Gerard (レッド・ジェラード)\*\*は、最も安定感があり、最もリスペクトされるコンペティティブライダーの一人としてその地位を確立してきました。しかし、スノーボードコミュニティが彼を愛する理由は、単なるメダルやトロフィーだけではなく、滑らかなスピન、そして空から降ってくるかのような\*\*\*フェードアウトするスタイル\*\*\*—それこそが、Redならではのライディングの本質です。

その2つの核となるスタイルからインスピレーションを得て誕生したのが、新登場のRed Gerard Pro。高いレスポンスを誇るフレックスを備え、リアルウッドのPowerply トップシート、最大限のスピードを引き出すシンタードベース、そしてパワーとコントロール性を高める独自のカーボンファイバー補強構造を採用。

このツインシェイプのスノーボードは、スタイルを賞しながら、さらなるプログレッションを目指すライダーのために設計されています。Arbor Snowboardingは、初となるRed Gerard プロモデル・スノーボードを、誇りをもってここに発表します。

**TERRAIN**

- Park-Street
- Resort
- Backcountry

**SKILL**

- Beginner
- Intermediate
- Advanced



**PROFILE**

**PARABOLIC CAMBER**  
A parabolic profile with five blended radii allowing the leading and trailing edges to engage and release more smoothly - enhancing flow and control.

**KEY FEATURES**

**CARBON<sup>5</sup>** NEW  
Carbon X's under foot combined with a nose-to-tail carbon stringer, creating powerful snap with balanced torsional drive and improved energy return in takeoffs and landings.

- Real Wood Powerply
- Bio-Plastic Topsheet
- Bio-Resin
- Highland III Core
- Sintered Base
- Mixed Glassing
- 14 Pack 2x4 Inserts
- 360° Wrapped Sidewalls

**SPECS**

	Length cm	Waist Width cm	Sidecut m	Effective Edge cm	Tip / Tail Length cm	Tip / Tail Width cm	Taper cm	Stance Setback cm
151	24.6	24.6	7.4	114.8	21.6 / 19.6	28.9 / 28.9	0	0
153	24.8	24.8	7.5	116.4	21.8 / 19.8	29.1 / 29.1	0	0
155	25.0	25.0	7.6	118.0	22.0 / 20.0	29.4 / 29.4	0	0
157	25.2	25.2	7.7	119.6	22.2 / 20.2	29.7 / 29.7	0	0
159	25.4	25.4	7.8	121.2	22.4 / 20.4	29.9 / 29.9	0	0



PRICE : 132,000yen



Rider: Red Gerard  
Photographer: Isami Kiyooka  
Location: Aspen, CO

# RAIN

## DIRECTIONAL TWIN | CAMBER

SIZES : 149, 153, 155, 157, 158W, 159, 161

The Rainは、キャンパーの反発力を武器にしたディレクショナルツインのフルロットル・オールマウンテンボード。パークのジャンプラインを攻めるときも、バックカントリーのプーターを狙うときも、その本能を存分に解放します。このボードはヘビメタル仕様。なぜなら——それこそが、Pat Mooreがキャリアを通して貫いてきたライディングスタイルだからです。圧倒的なポップ、鋭いスナップ、そしてどんなランディングにも耐える信頼の足回り。The Rainは、ただ飛ぶためではなく、思い切り“送る”ために作られています。

フリースタイル特有のトルク感、精密なパワー伝達、そして一切の妥協なきエアタイム——それに心を奪われるなら、この一本があなたのスノーボードです。


**TERRAIN** Park-Street Resort Backcountry

**SKILL** Beginner Intermediate Advanced



**PROFILE**

**PARABOLIC CAMBER**  
A parabolic profile with five blended radii allowing the leading and trailing edges to engage and release more smoothly - enhancing flow and control.



**KEY FEATURES**

**CARBON<sup>2</sup>**  
Nose-to-tail dual carbon stringers boosting pop, create a powerful snap, and add high-energy performance.

- Real Wood Powerply
- Bio-Plastic Topsheet
- Bio-Resin
- Highland III Core
- Sintered Base
- Mixed Glassing
- 14 Pack 2x4 Inserts
- 360° Wrapped Sidewalls

SIZES	Length cm	Waist Width cm	Sidecut m	Effective Edge cm	Tip / Tail Length cm	Tip / Tail Width cm	Taper cm	Stance Setback cm
149	25.0	7.5	111.5	22.5 / 20.5	28.9 / 28.9	0	1.5	
153	25.2	7.7	115.1	22.7 / 20.7	29.3 / 29.3	0	1.5	
155	25.3	7.8	116.9	22.8 / 20.8	29.5 / 29.5	0	1.5	
157	25.4	7.9	118.7	22.9 / 20.9	29.6 / 29.6	0	1.5	
158W	26.5	8.0	119.5	23.0 / 21.0	30.7 / 30.7	0	1.5	
159	25.5	8.0	120.5	23.0 / 20.0	29.8 / 29.8	0	1.5	
161	25.6	8.1	122.3	23.1 / 21.1	30 / 30	0	1.5	



PRICE : 126,500yen



# DANNY KASS PARK PRO

## TWIN | CAMBER

SIZES : 151, 154, 157

Danny Kass (ダニー・キャス)のレガシーは、輝かしい実績と計り知れない影響力が交差する地点に存在します。スノーボード史上、最も多くのタイトルを獲得したコンペティターの一人であると同時に、彼はこのスポーツを象徴する最もアイコン的な存在の一人でもあります。オリンピックやX Gamesでのメダル獲得に加え、Grenade、Revenge of the Grenards、さらには自身のテレビ番組の共同ホストまで——

Dannyは、まるで千通りのスノーボード人生を生き抜き、そのすべてをDanny Kass Park Proに注ぎ込んできました。大きく飛び、型破りに攻めるために設計されたこのモデルは、ディレクショナルなルックスを持つキャンパー構造のツインシェイプ。フルウッドのPowerplyトップシートとシンタードベースを搭載し、確かな反発力と滑走性能を誇ります。それは、最も純粋な私たちのフリースタイル表現。——Danny Kass そのものです。


**TERRAIN** Park-Street Resort Backcountry

**SKILL** Beginner Intermediate Advanced



**PROFILE**

**PARABOLIC CAMBER**  
A parabolic profile with five blended radii allowing the leading and trailing edges to engage and release more smoothly - enhancing flow and control.



**KEY FEATURES**

- Real Wood Powerply
- Highland II Core
- Sintered Base
- Bio-Resin
- Mixed Glassing
- 12 Pack 2x4 Inserts
- 360° Wrapped Sidewalls
- Recycled Steel Edges
- Wend Natural Wax
- Factory Tuned
- Manufactured With 100% Solar Energy

SIZES	Length cm	Waist Width cm	Sidecut m	Effective Edge cm	Tip / Tail Length cm	Tip / Tail Width cm	Taper cm	Stance Setback cm
151	25.7	7.7	114.3	21.4 / 20.4	29.7 / 29.7	0	0	
154	25.8	7.8	117.0	21.5 / 20.5	30 / 30	0	0	
157	26.0	8.0	119.7	21.7 / 20.7	30.3 / 30.3	0	0	



PRICE : 99,000yen





26-27 Metal Machine フランチャイズでは、Arborのスタッフフィルムであり、スノーボードシーンで高い評価を受けるクリエイティブな存在、500 Motorsのジェイク・ブライスとコラボレーションしました。生々しくアナログなアプローチと、16mmフィルムの膨大なアーカイブで知られる彼は、自らハndsキャンした映像素材をもとに、独自の視点とエネルギーを注ぎ込んだ一連のグラフィックを制作。その結果生まれたのは、シネマティックで質感豊か、そしてジェイクらしさが鮮明に刻まれた、まさにビジュアル・タイムカプセルです。

## METAL MACHINE

### FLEX



### KEY FEATURES

- Real Wood Inlay
- Highland II Core
- Sintered Base
- Mixed Glassing
- 12 Pack 2x4 Inserts



## METAL MACHINE

### TWIN | CAMBER

SIZES : 150, 153, 156, 159

その名の通り、Metal Machine は鉄とストリートのために生まれたボード。ツールーツイン、ピュアキャンパー、そして少し荒々しい性格。パーク&ストリートライディングの本質に立ち返り、無駄を削ぎ落としたクリーンなライン、シンプルなジオメトリー、そして「ちゃんと機能する」ロー・テックな構成に仕上げている。ポップクルスティックと呼ぶのは構わない。ただしパウダーデイに呼ぶなよーその日もまだ、パークを回し続けているんだから。

**TERRAIN**

- Park-Street
- Resort
- Backcountry

**SKILL**

- Beginner
- Intermediate
- Advanced

**PROFILE**

**PARABOLIC CAMBER**  
A parabolic profile with five blended radii allowing the leading and trailing edges to engage and release more smoothly - enhancing flow and control.

**KEY FEATURES**

- Bio-Resin
- 360° Wrapped Sidewalls
- Recycled Steel Edges
- Wend Natural Wax
- Factory Tuned
- Manufactured With 100% Solar Energy

SIZES	Length cm	Waist Width cm	Sidecut m	Effective Edge cm	Tip / Tail Length cm	Tip / Tail Width cm	Taper cm	Stance Setback cm
150	25.2	7.7	114.3	20.9 / 19.9	29.3 / 29.3	0	0	
153	25.4	7.8	117.0	21.0 / 20.0	29.6 / 29.6	0	0	
156	25.5	8.0	119.7	21.2 / 20.2	29.8 / 29.8	0	0	
159	26.2	8.1	122.4	21.3 / 20.3	30.6 / 30.6	0	0	

PRICE : METAL MACHINE **89,980yen**  
METAL MACHINE DECON **75,900yen**

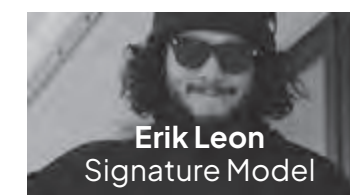
## METAL MACHINE DECON

### FLEX



### KEY FEATURES

- Highland Core
- Extruded Base
- Biax Glassing
- 10 Pack 2x4 Inserts



Part of Erik Leon's Community Outreach Riding Equipment value system, or C.O.R.E, this model is one part park and street performance and one part accessibility through community and features sustainable materials and build process. Follow @core\_snowboarding for more information.

# DRAFT

## TWIN | SYSTEM ROCKER

SIZES: 148, 152, 155W, 156

Draftは、パークでのランからストリートセッション、オールラウンドなフリースタイルライディングまで幅広く対応する、Arborの定番ツールツインモデルです。 ややソフトなフレックス設計で安心感のあるライドフィールを実現し、パラボリック・ロッカープロファイルを採用したSystem Rockerプラットフォームに、キャッチの少ない操作感と確かなエッジグリップを生むGrip Techを搭載。 軽快でルーズ、そしてライディングのレベルを押し上げるために設計されたDraftは、スタイル、テクノロジー、そしてセッションの熱量そのものを体現する一本です

**TERRAIN**

- Park-Street
- Resort
- Backcountry

**SKILL**

- Beginner
- Intermediate
- Advanced



**PROFILE**

**PARABOLIC ROCKER**  
A parabolic profile with five blended radii allowing the leading and trailing edges to engage more dynamically - enhancing overall grip and control.

**KEY FEATURES**

**GRIP TECH**  
Grip Tech adds heel and toe contact points for enhanced edge control and improved board response.

**KEY FEATURES**

- Bio-Resin
- Highland Core
- Extruded Base
- Biax Glassing
- 10 Pack 2x4 Inserts
- 360° Wrapped Sidewalls
- Recycled Steel Edges
- Factory Tuned

**SPECS**

	Length cm	Waist Width cm	Sidecut m	Effective Edge cm	Tip / Tail Length cm	Tip / Tail Width cm	Taper cm	Stance Setback cm
148	25.1	25.1	8.8 / 7.9 / 8.8	114.8	19.1 / 19.1	29.1 / 29.1	0	0
152	25.3	25.3	9 / 8.1 / 9	118.4	19.3 / 19.3	29.4 / 29.4	0	0
155W	26.5	26.5	9.1 / 8.2 / 9.1	121.0	19.5 / 19.5	30.7 / 30.7	0	0
156	26.0	26.0	9.2 / 8.3 / 9.2	121.6	19.7 / 19.7	30.3 / 30.3	0	0

PRICE : 77,000yen





# WOMEN'S SNOWBOARDS

Rider: **Estelle Pensiero**  
Photographer: **Mike Yoshida**  
Location: **Baldface, BC**



# MADRE

## DIRECTIONAL | CAMBER

SIZES : 144, 148

Madre (マドレ) は、スノーボードで「ターンを楽しむ」ことを愛する女性ライダーのために設計された、高性能・ローハイト設計のボードです。板を倒し込み、雪面に触れるような感覚で滑る、日本独自のトラディショナルなしゃがみ込むライディングスタイルを色濃く反映しています。

メンズモデル「Padre (パドレ)」とコンセプトを共有し、50年以上にわたりスノーサーフィン文化を育んできた地域から強い影響を受けて開発されました。セットバックを施したディレクショナルなジャパンニーズ・インフルエンスド・ガンシェイプに、スピード域でも安定した走りや鋭いターン性能を生み出すパワフルなキャンバープロファイルを用意、速く、力強く、深く曲がる滑りを実現します。

**TERRAIN**

- Park-Street
- Resort
- Backcountry

**SKILL**

- Beginner
- Intermediate
- Advanced



**PROFILE**

**PARABOLIC CAMBER**  
A parabolic profile with five blended radii allowing the leading and trailing edges to engage and release more smoothly - enhancing flow and control.

**KEY FEATURES**


- Real Wood Powerply
- Highland Core II
- Sintered Base
- Bio-Plastic Topsheet
- Bio-Resin
- Mixed Glassing
- 12 Pack 2x4 Inserts
- 360° Wrapped Sidewalls
- Recycled Steel Edges
- Wend Natural Wax
- Factory Tuned

SIZES	Length cm	Waist Width cm	Sidecut m	Effective Edge cm	Tip / Tail Length cm	Tip / Tail Width cm	Taper cm	Stance Setback cm
144	144	24.4	6.9	108.4	31.8 / 9.8	28.4 / 27.6	0	3
148	148	24.6	7.1	112.0	32.0 / 10.0	28.8 / 28.0	0	3

PRICE : 115,500yen



Rider: Estelle Pensiero  
Photographer: Mike Yoshida  
Location: Baldface, BC



# VEDA

## DIRECTIONAL - SYSTEM CAMBER

SIZES : 145, 150, 154

Marie-France Royとの共同開発によって誕生したVedaは、Arborウィメンズラインの中で最も高いパフォーマンスを誇るスノーボードです。あらゆるコンディションで信頼できるMFRのディレクショナル・オールマウンテンツールとして設計され、Grip Techと3D Fendersを組み合わせたSystem Camberプラットフォームを採用。比類のないエッジコントロール性能と、スムーズで正確なターン導入を実現します。素早いエッジ・トゥ・エッジの切り返し、安定したノーズフロート、滑走性能に優れたシタードベース、そして急斜面でも揺るぎない強力なエッジホールドを備え、ハードな地形でも自信を持って攻められる一本です。

**TERRAIN** Park-Street Resort Backcountry

**SKILL** Beginner Intermediate Advanced



**PROFILE**

**PARABOLIC CAMBER**  
A parabolic profile with five blended radii allowing the leading and trailing edges to engage and release more smoothly - enhancing flow and control.

**KEY FEATURES**

**GRIP TECH**  
Grip Tech adds heel and toe contact points for enhanced edge control and improved board response.

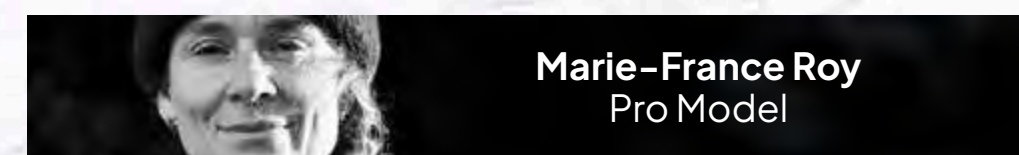
**FENDERS**  
Slight 3D lifts that symmetrically raise the outer contact points off the snow for smoother, more natural turn initiation.

Real Wood Powerply Bio-Plastic Topsheet Bio-Resin Highland II Core

Sintered Base Mixed Glassing 12 Pack 2x4 Inserts 360° Wrapped Sidewalls

**SPECS**


	Length cm	Waist Width cm	Sidecut m	Effective Edge cm	Tip / Tail Length cm	Tip / Tail Width cm	Taper cm	Stance Setback cm
145	24.2	24.2	8.2 / 7.3 / 8.2	106.4	27.6 / 19.1	28.1 / 27.3	0.8	2
150	24.4	24.4	8.4 / 7.5 / 8.4	110.9	27.8 / 19.3	28.6 / 27.8	0.8	2
154	24.6	24.6	8.6 / 7.7 / 8.6	114.5	28.0 / 19.5	28.9 / 28.1	0.8	2



PRICE : 99,990yen



Rider: **Marie-France Roy**  
Photographer: Mike Yoshida  
Location: Lake Tahoe, CA



## SWOON

### FLEX



### KEY FEATURES

- Real Wood Powerply
- Bio-Plastic Topsheet
- Highland II Core
- Sintered Base
- Mixed Glassing
- 12 Pack 2x4 Inserts

## SWOON NEW


### DIRECTIONAL TWIN | SYSTEM CAMBER

SIZES: 140, 144, 148, 152


Swoonは、ウィメンズ向けに設計されたArborのディレクショナル・キャンパー・ツイン。ブランドの象徴的なヘリテージデザインと、進化したテクノロジーを融合させたモダンクラシックです。

パラボリック・キャンパーを採用したSystem Camberプラットフォームに、アップデートされたGrip Techと3D Fender Technologyを搭載し、リゾートライディングに必要な高いパフォーマンスを凝縮。クラシックなArborらしいスタイルと、現代的なパワー、精度、汎用性を兼ね備えたSwoonは、ゲレンデでの確かな操作性と多彩な表現力を求めるライダーに最適な一本です。

### TERRAIN



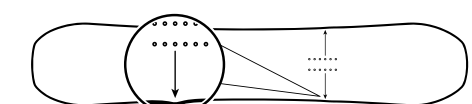
### PROFILE



### PARABOLIC CAMBER


A parabolic profile with five blended radii allowing the leading and trailing edges to engage and release more smoothly - enhancing flow and control.

### KEY FEATURES



### GRIP TECH

Grip Tech adds heel and toe contact points for enhanced edge control and improved board response.



### FENDERS

Slight 3D lifts that symmetrically raise the outer contact points off the snow for smoother, more natural turn initiation.



SPECS	Length cm	Waist Width cm	Sidecut m	Effective Edge cm	Tip / Tail Length cm	Tip / Tail Width cm	Taper cm	Stance Setback cm
140	23.2	23.2	7.9 / 7 / 7.9	104.2	20.9 / 19.9	26.9 / 26.9	0	0
144	23.6	23.6	8.1 / 7.2 / 8.1	107.6	21.2 / 20.2	27.4 / 27.4	0	0
148	24.0	24.0	8.3 / 7.4 / 8.3	111.0	21.5 / 20.5	27.9 / 27.9	0	0
152	24.4	24.4	8.5 / 7.6 / 8.5	114.4	21.8 / 20.8	28.5 / 28.5	0	0

PRICE : SWOON **89,980yen**

SWOON DECON **75,900yen**

## SWOON DECON

### FLEX



### KEY FEATURES

- Highland Core
- Extruded Base
- Biax Glassing
- 10 Pack 2x4 Inserts

## ESTELLE PENSIERO

Arbor is proud to feature the art of our rider Estelle Pensiero in this limited collaboration. Her work blends loose illustration, pastel textures, and satirical verbiage – a reflection of her playful perspective and spontaneous creative style. This season, her raw, mixed-media approach takes over the Swoon, Swoon Decon, and Utility binding – injecting each piece with bold character and unexpected wit.





# MANTRA NEW

## DIRECTIONAL TWIN | SYSTEM ROCKER

SIZES : 139, 143, 147, 151

Mantraは、Arborラインナップの中でも特に扱いやすさに優れたオールマウンテン・ロッカーボードです。タイムレスなディレクショナル・ツインシェイプに、パラボリック・ロッカーとGrip Techを備えたSystem Rockerプラットフォームを採用し、反発の良さと寛容性を兼ね備えたライドフィールを実現。スタイル、テクノロジー、そして高いコストパフォーマンスをバランス良く融合したMantraは、リゾートを中心に自信を持ってステップアップしたいライダーにとって、最適な選択肢のひとつです。

**TERRAIN** **SKILL**

**PROFILE** **PARABOLIC ROCKER**  
A parabolic profile with five blended radii allowing the leading and trailing edges to engage more dynamically - enhancing overall grip and control.

**KEY FEATURES** **GRIP TECH**  
Grip Tech adds heel and toe contact points for enhanced edge control and improved board response.

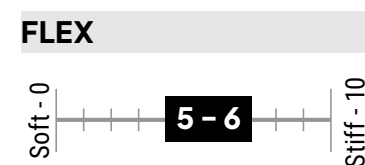
Bio-Resin 360° Wrapped Sidewalls Recycled Steel Edges Wend Natural Wax

SPECS	Length cm	Waist Width cm	Sidecut m	Effective Edge cm	Tip / Tail Length cm	Tip / Tail Width cm	Taper cm	Stance Setback cm
139	23.1	7.7 / 6.8 / 7.7	105.2	19.9 / 18.9	27.0 / 27.0	0	0	
143	23.5	7.9 / 7 / 7.9	108.4	20.3 / 19.3	27.5 / 27.5	0	0	
147	23.9	8.1 / 7.2 / 8.1	111.6	20.7 / 19.7	27.9 / 27.9	0	0	
151	24.3	8.5 / 7.6 / 8.5	114.8	21.1 / 20.1	28.5 / 28.5	0	0	

PRICE : MANTRA **89,980yen**

MANTRA DECON **75,900yen**

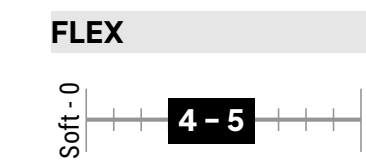
### MANTRA



#### KEY FEATURES

- Real Wood Powerply
- Bio-Plastic Topsheet
- Highland II Core
- Sintered Base
- Mixed Glassing
- 12 Pack 2x4 Inserts

### MANTRA DECON



#### KEY FEATURES

- Highland Core
- Extruded Base
- Biax Glassing
- 10 Pack 2x4 Inserts

# SIN CARA NEW

**DIRECTIONAL - CAMBER**

**SIZES : 146, 149, 152**

完全新作となるSin Cara (シン・カラ) は、ディレクショナルなパフォーマンスと、緻密にチューニングされたテクノロジーの融合をArborコレクションにもたらします。パラボリック・キャンパープロファイルを採用することで、正確なエッジホールドと力強いエネルギー伝達を実現しながら、扱いやすいフレックス設定によってスムーズで寛容性の高いライドフィールを両立。足元に配置されたアップデート版Grip Techのコンタクトポイントがエッジの食いつきを高め、特に変化の多いコンディションでのコントロール性能を向上させます。ディレクショナルシェイプは高速域での安定性とディーブスノーでの優れた浮力を発揮し、シンタードベースが高い耐久性と持続的な滑走性能を提供。「顔はないが、キャラクターは強烈」。Sin Caraは、2026ラインナップにおける高いコストパフォーマンスと走行性能を兼ね備えた注目の新モデルであり、今季最も魅力的な一本のひとつです。

**TERRAIN**

Park-Street   Resort   Backcountry

**SKILL**

Beginner   Intermediate   Advanced



**PROFILE**

**PARABOLIC CAMBER**  
A parabolic profile with five blended radii allowing the leading and trailing edges to engage and release more smoothly - enhancing flow and control.

**KEY FEATURES**

**GRIP TECH**  
Grip Tech adds heel and toe contact points for enhanced edge control and improved board response.

**KEY FEATURES**


Bio-Resin   Highland II Core   Sintered Base   Mixed Glassing

12 Pack 2x4 Inserts   360 Wrapped Sidewalls   Recycled Steel Edges   Wend Natural Wax

**SPECS**

	Length cm	Waist Width cm	Sidecut m	Effective Edge cm	Tip / Tail Length cm	Tip / Tail Width cm	Taper cm	Stance Setback cm
146	23.9	23.9	8 / 7.1 / 8	106.1	26.7 / 20.2	27.9 / 27.4	0.5	1.5
149	24.2	24.2	8.1 / 7.2 / 8.1	108.5	27.0 / 20.5	28.3 / 27.8	0.5	1.5
152	24.5	24.5	8.3 / 7.4 / 8.3	110.9	27.3 / 20.8	28.6 / 28.1	0.5	1.5

PRICE : 84,700yen









## KURO NEKO

### FLEX



### KEY FEATURES

-  Real Wood Inlay
-  Highland II Core
-  Sintered Base
-  Mixed Glassing
-  12 Pack 2x4 Inserts



## KURO NEKO

### TWIN | CAMBER

SIZES: 141, 145, 149, 152

トゥルーツイン、ビュアキャンパー、そしてパークレディ。

Kuro Nekoは、トリックにインスパイアされたフリースタイルスノーボーディングの本質に立ち返り、女性ライダーを第一に考えた、ローテックでシンプルなジオメトリーによるプログレッションを提案します。日本語の「黒猫」にちなんで名付けられたこの俊敏なトゥルーツインボードは、切り返しが速く、自在にスラッシュでき、どんなトリックも安定してメイク。

ご用心——その爪は本物です。


### TERRAIN



### SKILL



### PROFILE



#### PARABOLIC CAMBER

A parabolic profile with five blended radii allowing the leading and trailing edges to engage and release more smoothly - enhancing flow and control.

### KEY FEATURES



SIZES	Length cm	Waist Width cm	Sidicut m	Effective Edge cm	Tip / Tail Length cm	Tip / Tail Width cm	Taper cm	Stance Setback cm
141	23.8	7.2	104.8	20.6 / 20.6	27.4 / 27.4	0	0	
145	24.0	7.4	108.4	20.8 / 20.8	27.8 / 27.8	0	0	
149	24.2	7.6	112.0	21 / 21	28.2 / 28.2	0	0	
152	24.4	7.8	114.7	21.2 / 21.2	28.4 / 28.4	0	0	

PRICE : KURONEKO **89,980yen**

KURONEKO DECON **75,900yen**

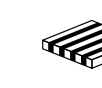



## KURO NEKO DECON

NEW

### FLEX



### KEY FEATURES

-  Highland Core
-  Extruded Base
-  Biax Glassing
-  10 Pack 2x4 Inserts



Rider: **Lily Dhawornvej**  
 Photographer: **Isami Kiyooka**  
 Location: **Flachau, Austria**

# CADENCE

## TWIN | SYSTEM ROCKER

SIZES : 139, 143, 147, 151

Cadenceは、トゥルーツインシェイプにソフトなフレックス、パラボリック・ロッカーを組み合わせた、ウィメンズ向けパーク&ストリートボードです。スタイルと自信を持って滑りたい女性ライダーのために設計され、初めてのトリックから完成度の高いラインまで、遊び心のある乗り味とレスポンスの良いコントロール性能でプログレッションを後押しします。Arborが誇る信頼のテクノロジーをベースに、創造性を引き出すチューニングを施したCadenceは、すべてのセッションにエネルギー、バリュー、そして純粋な楽しさをもたらします。

**TERRAIN**

- Park-Street
- Resort
- Backcountry

**SKILL**

- Beginner
- Intermediate
- Advanced



**PROFILE**

**PARABOLIC ROCKER**  
A parabolic profile with five blended radii allowing the leading and trailing edges to engage more dynamically - enhancing overall grip and control.

**KEY FEATURES**

- Grip Tech
- Bio-Resin
- Highland Core
- Extruded Base
- Biax Glassing
- 10 Pack 2x4 Inserts
- 360° Wrapped Sidewalls
- Recycled Steel Edges
- Factory Tuned

SIZES	Length cm	Waist Width cm	Sidecut m	Effective Edge cm	Tip / Tail Length cm	Tip / Tail Width cm	Taper cm	Stance Setback cm
139	23.2	8 / 7.1 / 8	106.2	18.9 / 18.9	26.9 / 26.9	0	0	
143	23.4	8.2 / 7.3 / 8.2	109.8	19.1 / 19.1	27.3 / 27.3	0	0	
147	23.6	8.4 / 7.5 / 8.4	113.4	19.3 / 19.3	27.6 / 27.6	0	0	
151	23.8	8.6 / 7.7 / 8.6	117.0	19.5 / 19.5	28 / 28	0	0	

PRICE : 75,900yen



MELODIE PERRAULT




モントリオールを拠点とするアーティスト、メロディ・ペローは、独自の美学と挑発的なストーリーテリングをこのArbor限定コラボレーションに注ぎ込みました。鋭さのある表現と刺激的なイメージで知られる彼女の作品は、大胆で妥協のないスタイルを通じて、フェミニンな強さを力強く表現しています。今シーズン、そのアートワークはCadenceスノーボードとAcaciaバイディングにフィーチャーされ、天使、人魚、火を吹くドラゴンが交錯するシュールな世界観を描写。美しさと混沌を併せ持つ、メロディならではのシグネチャースタイルを鮮烈に表現しています。



# YOUTH SNOWBOARDS

ARBOR  
SNOWBOARDING



RED GERARD AM

135 CM

## RED GERARD AM NEW

DIRECTIONAL TWIN | CAMBER

SIZES : 135, 140, 145

競技スノーボードの世界で育ってきたRed Gerardにとって、そのフィールドで次世代のライダーを支えるボードをデザインすることは、長年の個人的な情熱でした。そうして誕生したのがAM。Red Gerard Proをベースに、フリースタイルでのプログレッションとコンテスト対応のパフォーマンスを両立させるため、やや構造を見直したモデルです。ポプラとパウロニアをブレンドしたコアに、ミックスグラスレイアップを組み合わせることで、軽快で反発の良いポップ感を実現。高速性能に優れたシンタードベースがジャンプラインでも十分なスピードを維持し、パークを中心に限界へ挑むライダーはもちろん、その先を見据えるライディングにも対応する理想的な一本です。

**TERRAIN** Park-Street Resort Backcountry

**SKILL** Beginner Intermediate Advanced



**PROFILE**



**PARABOLIC CAMBER**  
A parabolic profile with five blended radii allowing the leading and trailing edges to engage and release more smoothly - enhancing flow and control.

**KEY FEATURES**

Bio-Resin Highland II Core Sintered Base Mixed Glassing

12 Pack 2x4 Inserts 360 Wrapped Sidewalls Recycled Steel Edges Wend Natural Wax

SPECS	Length cm	Waist Width cm	Sidecut m	Effective Edge cm	Tip / Tail Length cm	Tip / Tail Width cm	Taper cm	Stance Setback cm
135	23.7	6.6	100.6	20.2 / 19.2	27.4 / 27.4	0	0	
140	24.0	6.8	105.0	20.5 / 19.5	27.9 / 27.9	0	0	
145	24.3	7.0	109.4	20.8 / 19.8	28.4 / 28.4	0	0	



PRICE : 59,400yen



## SCION NEW

YOUTH | DIRECTIONAL TWIN | SYSTEM ROCKER

SIZES: 110, 120, 130, 140



SIZES	Length cm	Waist Width cm	Sidecut m	Effective Edge cm	Tip / Tail Length cm	Tip / Tail Width cm	Taper cm	Stance Setback cm
110	20.0	6.3 / 5.4 / 6.3	77.0	19.5 / 18.5	22.4 / 22.4	0	0	
120	20.8	6.8 / 5.9 / 6.3	86.0	20 / 19	23.5 / 23.5	0	0	
130	21.8	7.3 / 6.4 / 7.3	95.0	20.5 / 19.5	24.9 / 24.9	0	0	
140	23.3	7.8 / 6.9 / 7.8	104.0	21 / 20	26.8 / 26.8	0	0	

PRICE : 39,600yen

ScionとSeedlingは、山全体を楽しむために設計されたコース専用のマウンテンツインモデルです。  
Arbor独自のSystem Rockerプラットフォームを採用し、パラボリック・ロッカープロファイルとGrip Techコンタクトポイントを搭載。ターンしやすくキャッチの少ない操作性と、信頼できるエッジホールドを両立しています。  
その結果、初めてのライディングでも安心して扱え、成長とともに滑りの幅を広げられる、楽しさと自信を育むライド体験を提供します。学びやすく、上達が楽しくなる一本です。

**TERRAIN**

**SKILL**

**PROFILE**

**PARABOLIC ROCKER**  
A parabolic profile with five blended radii allowing the leading and trailing edges to engage more dynamically - enhancing overall grip and control.

**KEY FEATURES**

**GRIP TECH**  
Grip Tech adds heel and toe contact points for enhanced edge control and improved board response.

Bio-Resin Pure Poplar Core Extruded Base Biax Glassing

10 Pack 2x4 Inserts 360° Wrapped Sidewalls Recycled Steel Edges Factory Tuned



## SEEDLING NEW

YOUTH | DIRECTIONAL TWIN | SYSTEM ROCKER

SIZES: 110, 120, 130



SIZES	Length cm	Waist Width cm	Sidecut m	Effective Edge cm	Tip / Tail Length cm	Tip / Tail Width cm	Taper cm	Stance Setback cm
110	20.0	6.3 / 5.4 / 6.3	77.0	19.5 / 18.5	22.4 / 22.4	0	0	
120	20.8	6.8 / 5.9 / 6.3	86.0	20 / 19	23.5 / 23.5	0	0	
130	21.8	7.3 / 6.4 / 7.3	95.0	20.5 / 19.5	24.9 / 24.9	0	0	

PRICE : 39,600yen

FOUNDERS

OMNIS

CANDLE

PRODUCT LEVEL 3



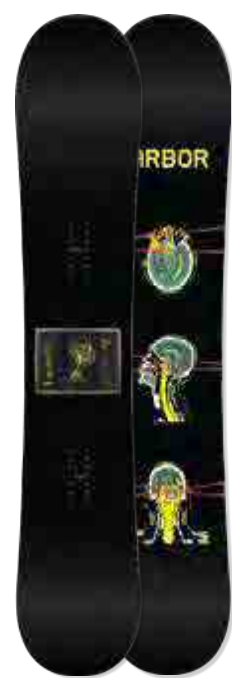
A-FRAME



CARBON CODA



BRYAN IGUCHI PRO



EL CAMINO



LANDMARK SPLIT



RED GERARD PRO



RAIN

PRODUCT LEVEL 2



PADRE



ROOSTERFISH

NEW



TERRAPIN PFD



CODA



ASTROWASTE

NEW



ELEMENT

NEW



FORMULA

NEW



SIN NOMBRE

NEW



DANNY KASS PARK PRO



METAL MACHINE



RED GERARD AM

NEW

PRODUCT LEVEL 1



ELEMENT DECON

NEW



FORMULA DECON

NEW



SCION

NEW



SYSTEM RENTAL - MENS



SYSTEM RENTAL - YOUTH



METAL MACHINE DECON





DRAFT

FOUNDERS

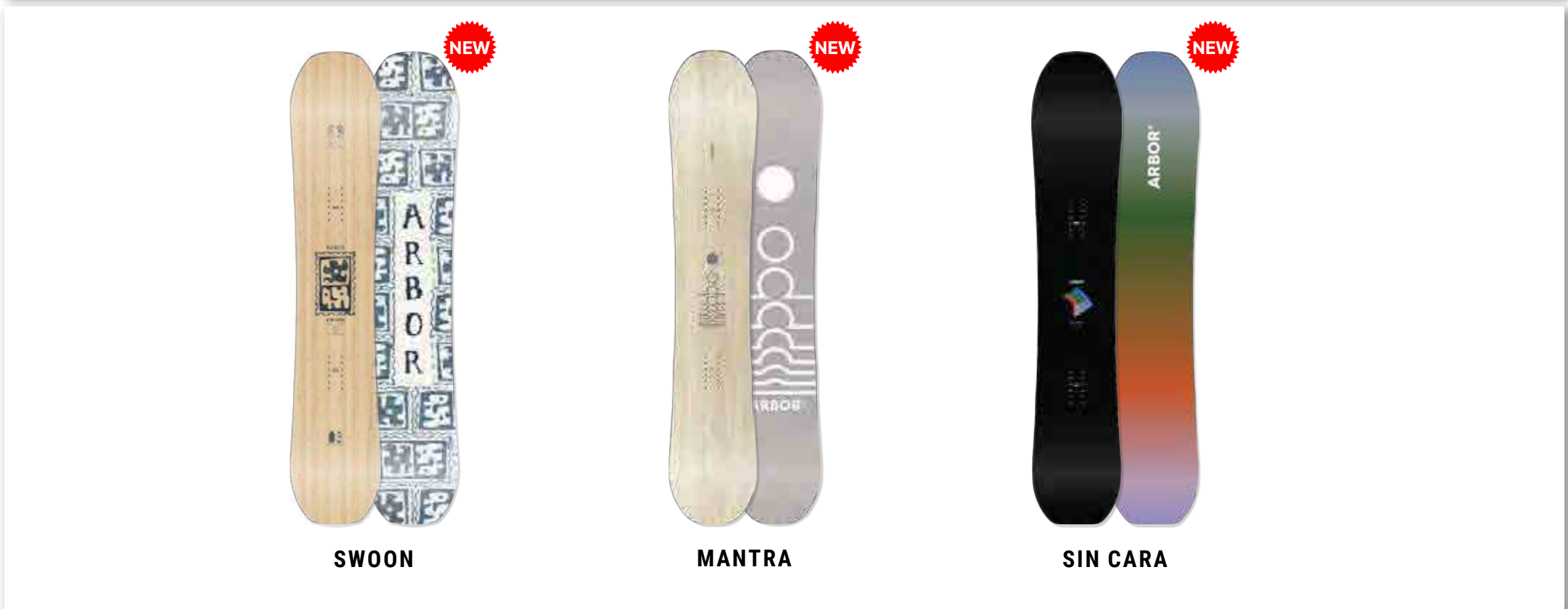
OMNIS

CANDLE

PRODUCT LEVEL 3



PRODUCT LEVEL 2



PRODUCT LEVEL 1



VEDA



LANDMARK SPLITBOARD



MADRE



TERRAPIN PFD



SWOON

NEW



MANTRA

NEW



SIN CARA

NEW



KURO NEKO



SWOON DECON

NEW



MANTRA DECON

NEW



SEEDLING

NEW



SYSTEM RENTAL - WOMENS



SYSTEM RENTAL - YOUTH



KURO NEKO DECON

NEW



CADENCE

MEN'S



**A-FRAME  
+  
UTILITY**  
BLACK / BLACK




**EL CAMINO  
+  
UTILITY**  
JARED ELSTON




**RED GERARD PRO  
+  
UTILITY**  
RED GERARD




**METAL MACHINE  
+  
HEMLOCK**  
EGGPLANT / BLACK




**DRAFT  
+  
HEMLOCK**  
CHARCOAL / HIGHLIGHTER




**ELEMENT DECON  
+  
SPRUCE**  
MILITARY / BLACK





**FORMULA DECON  
+  
SPRUCE**  
SMOKE GREY




WOMEN'S



**VEDA  
+  
UTILITY**  
MARIE-FRANCE ROY

**SWOON  
+  
UTILITY**  
ESTELLE PENSIERO




**MANTRA  
+  
SEQUOIA**  
LAVENDER / WHITE




**MANTRA DECON  
+  
ACACIA**  
SAGE / WHITE




**KURO NEKO  
+  
SEQUOIA**  
BLACK / PLUM




**CADENCE  
+  
ACACIA**  
MELODIE PERAULT



YOUTH



**SEEDLING  
+  
SAPLING**  
BLUE / MINT





**SCION  
+  
SAPLING**  
BLACK / ORANGE



# SHARED VALUES




MANUFACTURED WITH 100% SOLAR ENERGY



NOT JUST PLANTING TREES, REBUILDING FORESTS



REAL WOOD POWERPLY TOPSHEET



We have always considered the planet in the production of our products. From the start, we committed to donating a portion of every sale to environmental conservation. Our efforts involve the protection and restoration of forests, putting roots in the ground. We focus on the Koa forests of Hawaii as the best way to give back to the people and place at the roots of the surf, skate, snow experience. Today, Arbor is the only brand in action sports restoring forests, rather than just planting trees.



SCAN TO WATCH ARBOR'S SUSTAINABILITY SERIES

Learn more about the Hawaiian Legacy Reforestation Initiative

[LegacyForest.org](https://LegacyForest.org)

**ARBOR®**